

**ТЕРРИТОРИАЛЬНЫЙ ОРГАН ФЕДЕРАЛЬНОЙ СЛУЖБЫ
ГОСУДАРСТВЕННОЙ СТАТИСТИКИ ПО РЕСПУБЛИКЕ КАЛМЫКИЯ**

**ИТОГИ ВСЕРОССИЙСКОЙ
СЕЛЬСКОХОЗЯЙСТВЕННОЙ ПЕРЕПИСИ
2006 ГОДА**

(в 6 томах)

**Том 1. ОСНОВНЫЕ ИТОГИ
ВСЕРОССИЙСКОЙ СЕЛЬСКОХОЗЯЙСТВЕННОЙ
ПЕРЕПИСИ 2006 года**

**Книга 2. Основные итоги Всероссийской
сельскохозяйственной переписи 2006 года
по районам Республики Калмыкия**

Официальное издание

Элиста 2008

Редакционная коллегия по выпуску итогов Всероссийской сельскохозяйственной переписи 2006 года:

Т.Б. Кегдеева – председатель редакционной коллегии

О.В. Руднев, Т.И. Матвенова, Н.С. Есенов, Л.Э. Васькаева, Н.С. Каминова

Итоги Всероссийской сельскохозяйственной переписи 2006 года: В 6 т./Территориальный орган Федеральной службы государственной статистики по Республике Калмыкия. Элиста 2008.

Т.1: Основные итоги Всероссийской сельскохозяйственной переписи 2006 года: кн.2.: Основные итоги Всероссийской сельскохозяйственной переписи 2006 года по районам Республики Калмыкия. - 165 с.: диагр.

В томе 1 представлены основные итоги Всероссийской сельскохозяйственной переписи 2006 года по Республике Калмыкия в целом (книга 1) и по каждому району Республики Калмыкия (книга 2)

В книгах приводятся данные о числе объектов переписи, трудовых и земельных ресурсах, площадях сельскохозяйственных культур и многолетних насаждений по видам, поголовье сельскохозяйственных животных в разрезе половозрастных групп скота и птицы, технических средствах, производственных помещениях и инфраструктуре сельского хозяйства; размещены диаграммы с итогами переписи по основным показателям. Данные представлены в абсолютных и относительных показателях.

© Территориальный орган
Федеральной службы
государственной статистики
по Республике Калмыкия, 2008
E – mail: goskomstat@elista.ru
<http://www.gks.ru>

СОДЕРЖАНИЕ

ПРЕДИСЛОВИЕ.....	4
ОСНОВНЫЕ ИТОГИ ВСЕРОССИЙСКОЙ СЕЛЬСКОХОЗЯЙСТВЕННОЙ ПЕРЕПИСИ В РАЗРЕЗЕ КАТЕГОРИЙ ХОЗЯЙСТВ	
ГОРОВОВИКОВСКИЙ РАЙОН.....	6
ИКИ-БУРУЛЬСКИЙ РАЙОН.....	18
КЕТЧЕНЕРОВСКИЙ РАЙОН.....	28
ЛАГАНСКИЙ РАЙОН.....	38
МАЛОДЕРБЕТОВСКИЙ РАЙОН.....	48
ОКТЯБРЬСКИЙ РАЙОН.....	60
ПРИЮТНЕНСКИЙ РАЙОН.....	72
САРПИНСКИЙ РАЙОН.....	82
ЦЕЛИННЫЙ РАЙОН.....	94
ЧЕРНОЗЕМЕЛЬСКИЙ РАЙОН.....	106
ЮСТИНСКИЙ РАЙОН.....	116
ЯШАЛТИНСКИЙ РАЙОН.....	126
ЯШКУЛЬСКИЙ РАЙОН.....	138
г.ЭЛИСТА.....	148
ДИАГРАММЫ.....	159

ПРЕДИСЛОВИЕ

В книге 2 тома 1 «Основные итоги Всероссийской сельскохозяйственной переписи 2006 года» представлены основные итоги переписи в целом и в разрезе категорий хозяйств: по крупным и средним сельскохозяйственным организациям, малым сельскохозяйственным предприятиям, подсобным хозяйствам несельскохозяйственных организаций, крестьянским (фермерским) хозяйствам, индивидуальным предпринимателям, личным подсобным и другим индивидуальным хозяйствам граждан, некоммерческим объединениям граждан по районам Республики Калмыкия.

В сборник включена информация о числе объектов Всероссийской сельскохозяйственной переписи, в том числе осуществлявших сельскохозяйственную деятельность, численности работников, общей земельной площади, размере сельскохозяйственных угодий, площадях сельскохозяйственных культур и многолетних насаждений по видам, поголовье сельскохозяйственных животных и наличии сельскохозяйственной техники.

Приведены данные, характеризующие средний размер сельскохозяйственных организаций (хозяйств) по численности работников, земельной площади, площади сельхозугодий, поголовью основных видов скота и птицы.

В книге представлены диаграммы по удельному весу районов Республики Калмыкия в общей площади сельскохозяйственных угодий, площадях сельскохозяйственных культур и многолетних насаждений, поголовье основных видов скота и птицы.

Методологические пояснения к показателям, приведенным в сборнике, помещены в книге 1 тома 1 с основными итогами Всероссийской сельскохозяйственной переписи 2006 года в целом по Республике Калмыкия.

В сборнике приняты условные обозначения и сокращения:

0,00	– значение показателя меньше единицы измерения;
тыс.	– тысяч;
га	– гектар;
шт.	- штук

В отдельных случаях незначительные расхождения между итогом и суммой данных объясняются их округлением.



РАЙОНЫ РЕСПУБЛИКИ КАЛМЫКИЯ

ОСНОВНЫЕ ИТОГИ ВСЕРОССИЙСКОЙ СЕЛЬСКОХОЗЯЙСТВЕННОЙ
по Городовиковскому
(на 1 июля 2006 г.)

	Хозяйства всех категорий		
		крупные и средние сельскохозяйст- венные организации	малые сельскохо- зяйственные предприятия
Число организаций (хозяйств) - всего	X	10	6
из них осуществлявшие сельскохозяйственную деятельность в 2006 г.	X	10	4
в процентах от общего числа соответствующей категории организаций (хозяйств)	X	100.0	66.7
Численность работников, занятых в организациях (хозяйствах), человек	X	1252	15
в том числе:			
постоянные работники	X	1166	15
временные и/или сезонные работники	X	86	
Общая земельная площадь, га	84821	45263	1019
в том числе сельскохозяйственные угодья	81881	43105	1011
из них:			
пашня	76354	40344	964
сенокосы	193		47
пастбища	4740	2573	
многолетние насаждения	284	188	
залежь	309		
Из общей площади сельскохозяйственных угодий фактически используются, га	79810	43033	850
в процентах от общей площади сельскохозяйственных угодий соответствующей категории организаций (хозяйств)	97.5	99.8	84.1
Посевная площадь под урожай 2006 г. - всего, га	62671	30380	581
Зерновые и зернобобовые культуры - всего	26543	17679	551
из них:			
пшеница	13159	10884	28

ПЕРЕПИСИ В РАЗРЕЗЕ КАТЕГОРИЙ ХОЗЯЙСТВ

району

из них:				
подсобные хозяйства несельскохозяйственных организаций	крестьянские (фермерские) хозяйства	индивидуальные предприниматели	личные подсобные и другие индивидуальные хозяйства граждан	некоммерческие объединения граждан
7	660		5722	3
6	652		5153	
85.7	98.8		90.1	
X	1036		X	X
X	991		X	X
X	45		X	X
1298	35558		1500	183
1282	35226		1091	166
1146	32940		960	
64	80		2	
37	2124		6	
35	28		33	
	54		90	166
1192	33734		1001	
93.0	95.8		91.8	
943	29840		927	
544	7760		9	
258	1989			

РЕСПУБЛИКА КАЛМЫКИЯ
ГОРДОВИКОВСКИЙ РАЙОН

	Хозяйства всех категорий	Хозяйства	
		крупные и средние сельскохозяйст- венные организации	малые сельскохо- зяйственные предприятия
рожь	10	10	
ячмень	12429	6062	410
овес	91	91	
кукуруза на зерно	166	110	
просо	242	119	113
гречиха	37	37	
зернобобовые культуры	366	366	
Технические культуры - всего	31816	8818	30
сахарная свекла (фабричная)	38		
масличные культуры – всего	31778	8818	30
из них:			
подсолнечник на зерно	31659	8699	30
соя	60	60	
рапс	59	59	
Картофель	122		
Овощные и бахчевые культуры - всего*)	256	25	
овощи открытого грунта - всего	220	22	
из них:			
капуста (всех видов)	21	7	
огурцы	30	3	
помидоры	54	4	
свекла столовая	8	1	
морковь столовая	15	2	
лук репчатый	52	5	
чеснок	6		
зеленый горошек	0		
фасоль овощная	2		
кабачки, патиссоны	11		
тыква столовая	11		
перец сладкий	3	1	

РЕСПУБЛИКА КАЛМЫКИЯ
ГОРДОВИКОВСКИЙ РАЙОН

из них:				
подсобные хозяйства несельскохозяйственных организаций	крестьянские (фермерские) хозяйства	индивидуальные предприниматели	личные подсобные и другие индивидуальные хозяйства граждан	некоммерческие объединения граждан
254	5695		8	
	55		1	
	10			
399	21992		577	
	38			
399	21954		577	
399	21954		577	
	4		118	
	40		191	
	27		171	
	2		12	
	3		25	
	4		47	
	1		6	
	4		9	
	14		33	
			6	
			0	
			2	
			11	
			11	
	1		1	

РЕСПУБЛИКА КАЛМЫКИЯ
ГОРДОВИКОВСКИЙ РАЙОН

	Хозяйства всех категорий		
		крупные и средние сельскохозяйст- венные организации	малые сельскохо- зяйственные предприятия
баклажаны	1		
зеленные культуры	1		
продовольственные бахчевые культуры - всего	36	3	
в том числе:			
арбузы столовые	32	3	
дыни	4		
Кормовые культуры - всего	3934	3858	
из них:			
травы однолетние	2861	2830	
травы многолетние	674	630	
в том числе:			
травы многолетние бобовые	620	607	
из них:			
клевер	1		
люцерна	11		
эспарцет	608	607	
травы многолетние злаковые	54	23	
кукуруза на силос, зеленый корм и сенаж	398	398	
корнеплодные кормовые культуры, включая свеклу сахарную на корм скоту	0		
Структура посевных площадей под урожай 2006 г. по видам сельскохозяйственных культур, в процентах от всей посевной площади соответствующей категории организаций (хозяйств):			
зерновые и зернобобовые культуры	42.4	58.2	94.8
технические культуры	50.8	29.0	5.2
картофель	0.2		
овощи и бахчевые культуры	0.4	0.1	
кормовые культуры	6.3	12.7	
Площади многолетних плодовых насаждений и ягодных культур - всего, га	151	116	
семечковые культуры - всего	56	44	

РЕСПУБЛИКА КАЛМЫКИЯ
ГОРДОВИКОВСКИЙ РАЙОН

из них:				
подсобные хозяйства несельскохозяйственных организаций	крестьянские (фермерские) хозяйства	индивидуальные предприниматели	личные подсобные и другие индивидуальные хозяйства граждан	некоммерческие объединения граждан
	1		0	
			1	
	13		20	
	10		19	
	3		1	
	44		32	
	14		17	
	30		14	
			13	
			1	
			11	
			1	
	30		1	
			0	
			0	
57.7	26.0		0.9	
42.3	73.7		62.3	
	0.0		12.7	
	0.1		20.6	
	0.1		3.4	
	3		32	
	1		11	

РЕСПУБЛИКА КАЛМЫКИЯ
ГОРОВОВИКОВСКИЙ РАЙОН

	Хозяйства всех категорий		
		крупные и средние сельскохозяйст- венные организации	малые сельскохо- зяйственные предприятия
из них:			
яблоня	29	22	
груша	27	22	
косточковые культуры - всего	89	72	
из них:			
слива	18	15	
вишня	36	30	
черешня	13	12	
абрикос	8	2	
альча	14	14	
орехоплодные культуры	1		
ягодники - всего	4		
из них:			
земляника	2		
малина, ежевика	1		
смородина всех видов	1		
рябина черноплодная	0		
облепиха	0		
Структура площадей по видам многолетних насаждений, в процентах от общей площади плодово-ягодных насаждений соответствующей категории организаций (хозяйств):			
семечковые культуры	37.3	37.9	
косточковые культуры	59.1	62.1	
орехоплодные культуры	0.8		
ягодники	2.9		
Площади виноградников - всего, га	1		
из них:			
винных сортов	1		
столово-винных сортов	0		
столовых сортов	0		

РЕСПУБЛИКА КАЛМЫКИЯ
ГОРДОВИКОВСКИЙ РАЙОН

из них:				
подсобные хозяйства несельскохозяйственных организаций	крестьянские (фермерские) хозяйства	индивидуальные предприниматели	личные подсобные и другие индивидуальные хозяйства граждан	некоммерческие объединения граждан
	1		6	
	2		5	
	2		15	
	1		2	
			6	
			1	
	1		5	
			0	
			1	
			4	
			2	
			1	
			1	
			0	
			0	
	33.3		35.4	
	66.7		47.4	
			3.6	
			13.5	
			1	
			1	
			0	
			0	

РЕСПУБЛИКА КАЛМЫКИЯ
ГОРОВОВИКОВСКИЙ РАЙОН

	Хозяйства всех категорий	Хозяйства	
		крупные и средние сельскохозяйст- венные организации	малые сельскохо- зяйственные предприятия
Поголовье сельскохозяйственных животных, голов:			
Крупный рогатый скот	7211	2841	
из него коровы	3084	997	
из общего поголовья крупного рогатого скота -			
молочный крупный рогатый скот	4717	641	
мясной крупный рогатый скот	2494	2200	
Свиньи	7937	3490	
Овцы и козы	2817	274	
в том числе:			
овцы	2439	274	
козы	378		
Птица	165287		
в том числе:			
куры	85483		
из них куры-несушки	38022		
утки	63240		
гуси	14438		
индейки	2077		
цесарки	49		
Лошади	414	231	
Кролики	2217		
Пушные звери			
нутрии	1661		
Семьи пчел, тыс.штук	905	23	30
Наличие сельскохозяйственной техники, шт.:			
тракторы	605	267	2
комбайны:			
зерноуборочные	187	102	2
кукурузоуборочные	1	1	

РЕСПУБЛИКА КАЛМЫКИЯ
ГОРДОВИКОВСКИЙ РАЙОН

из них:				
подсобные хозяйства несельскохозяйственных организаций	крестьянские (фермерские) хозяйства	индивидуальные предприниматели	личные подсобные и другие индивидуальные хозяйства граждан	некоммерческие объединения граждан
23	121		4226	
4	24		2059	
	46		4030	
23	75		196	
122	64		4261	
	60		2483	
	60		2105	
			378	
	244		165043	
	144		85339	
	102		37920	
	100		63140	
			14438	
			2077	
			49	
	10		173	
			2217	
			1661	
			852	
20	266		50	X
6	77		X	X
			X	X

РЕСПУБЛИКА КАЛМЫКИЯ
ГОРОВОИКОВСКИЙ РАЙОН

	Хозяйства всех категорий	Хозяйства	
		крупные и средние сельскохозяйст- венные организации	малые сельскохо- зяйственные предприятия
картофелеуборочные			
кормоуборочные	15	15	
свеклоуборочные машины (без ботвоуборочных)			
установки доильные	6	4	
автомобили грузовые и грузопассажирские	334	176	1
мотоблоки**)	12		
плуги тракторные	345	241	2
косилки тракторные	21	18	
сеялки	237	152	2
В среднем на одну организацию (хозяйство):			
численность работников, человек***)	X	125	4
общая земельная площадь, га	X	4526	170
площадь сельскохозяйственных угодий, га	X	4311	169
поголовье сельскохозяйственных животных, голов****):			
крупный рогатый скот	X	316	
из них:			
коровы	X	142	
свиньи	X	436	
овцы и козы	X	137	
птица	X		

^{*)} Включая овощи закрытого грунта по личным подсобным и другим индивидуальным хозяйствам граждан и

некоммерческим объединениям.

^{**)} Включая мотокультиваторы со сменными орудиями по личным подсобным и другим индивидуальным хозяйствам граждан.

^{***)} В расчете на одну организацию (хозяйство), осуществлявшую сельскохозяйственную деятельность в 2006 г.

^{****)} В расчете на одну организацию (хозяйство), имевшую поголовье скота соответствующего вида.

РЕСПУБЛИКА КАЛМЫКИЯ
ГОРДОВИКОВСКИЙ РАЙОН

из них:				
подсобные хозяйства несельскохозяйственных организаций	крестьянские (фермерские) хозяйства	индивидуальные предприниматели	личные подсобные и другие индивидуальные хозяйства граждан	некоммерческие объединения граждан
			X	X
			X	X
			X	X
			2	X
16	48		93	X
			12	X
18	78		6	X
	1		2	X
8	75		X	X
X	2		X	X
185	54		0	61
183	53		0	55
23	20		3	
4	8		2	
122	16		3	
	30		11	
	122		43	

ОСНОВНЫЕ ИТОГИ ВСЕРОССИЙСКОЙ СЕЛЬСКОХОЗЯЙСТВЕННОЙ

по Ики-Бурульскому

(на 1 июля 2006 г.)

	Хозяйства всех категорий		
		крупные и средние сельскохозяйст- венные организации	малые сельскохо- зяйственные предприятия
Число организаций (хозяйств) - всего	X	10	
из них осуществлявшие сельскохозяйственную деятельность в 2006 г.	X	6	
в процентах от общего числа соответствующей категории организаций (хозяйств)	X	60.0	
Численность работников, занятых в организациях (хозяйствах), человек	X	284	
в том числе:			
постоянные работники	X	227	
временные и/или сезонные работники	X	57	
Общая земельная площадь, га	383328	52491	
в том числе сельскохозяйственные угодья	361016	50442	
из них:			
пашня	51071	17229	
сенокосы	428		
пастбища	299393	33213	
многолетние насаждения	6		
залежь	10117		
Из общей площади сельскохозяйственных угодий фактически используются, га	265442	41973	
в процентах от общей площади сельскохозяйственных угодий соответствующей категории организаций (хозяйств)	73.5	83.2	
Посевная площадь под урожай 2006 г. - всего, га	5396	3290	
Зерновые и зернобобовые культуры - всего	4278	2790	
из них: пшеница	1505	910	

ПЕРЕПИСИ В РАЗРЕЗЕ КАТЕГОРИЙ ХОЗЯЙСТВ

району

из них:				
подсобные хозяйства несельскохозяйственных организаций	крестьянские (фермерские) хозяйства	индивидуальные предприниматели	личные подсобные и другие индивидуальные хозяйства граждан	некоммерческие объединения граждан
8	365		3088	
1	217		2963	
12.5	59.5		96.0	
X	725		X	X
X	681		X	X
X	44		X	X
5587	292623		32627	
5491	272668		32415	
1322	32520		0	
	248		180	
3769	232518		29893	
			6	
400	7382		2335	
	193389		30080	
	70.9		92.8	
	2106		0	
	1488			
	595			

РЕСПУБЛИКА КАЛМЫКИЯ
ИКИ-БУРУЛЬСКИЙ РАЙОН

	Хозяйства всех категорий		
		крупные и средние сельскохозяйст- венные организации	малые сельскохо- зяйственные предприятия
рожь	460	330	
ячмень	2313	1550	
Картофель	4		
Овощные и бахчевые культуры - всего*)	501		
овощи открытого грунта - всего	141		
из них:			
капуста (всех видов)	19		
огурцы	7		
помидоры	23		
свекла столовая	1		
морковь столовая	2		
лук репчатый	50		
чеснок	0		
кабачки, патиссоны	0		
тыква столовая	35		
перец сладкий	2		
баклажаны	2		
зеленные культуры	0		
продовольственные бахчевые			
культуры - всего	360		
в том числе:			
арбузы столовые	360		
Кормовые культуры - всего	613	500	
из них:			
травы однолетние	613	500	
Структура посевных площадей под урожаем 2006 г. по видам сельскохозяйственных культур, в процентах от всей посевной площади соответствующей категории организаций (хозяйств):			
зерновые и зернобобовые культуры	79.3	84.8	
технические культуры			
картофель	0.1		

РЕСПУБЛИКА КАЛМЫКИЯ
ИКИ-БУРУЛЬСКИЙ РАЙОН

из них:				
подсобные хозяйства несельскохозяйственных организаций	крестьянские (фермерские) хозяйства	индивидуальные предприниматели	личные подсобные и другие индивидуальные хозяйства граждан	некоммерческие объединения граждан
	130			
	763			
	4		0	
	501		0	
	141		0	
	19		0	
	7		0	
	23		0	
	1		0	
	2		0	
	50		0	
	35		0	
	2			
	2			
			0	
	360			
	360			
	113			
	113			
	70.7			
	0.2		2.9	

РЕСПУБЛИКА КАЛМЫКИЯ
ИКИ-БУРУЛЬСКИЙ РАЙОН

	Хозяйства всех категорий		
		крупные и средние сельскохозяйст- венные организации	малые сельскохо- зяйственные предприятия
овощи и бахчевые культуры	9.3		
кормовые культуры	11.4	15.2	
Площади многолетних плодовых насаждений и ягодных культур - всего, га	6		
семечковые культуры - всего	2		
из них:			
яблоня	1		
груша	1		
косточковые культуры - всего	4		
из них:			
слива	1		
вишня	2		
черешня	0		
абрикос	1		
альча	0		
орехоплодные культуры	0		
ягодники - всего	0		
из них:			
земляника	0		
малина, ежевика	0		
смородина всех видов	0		
рябина черноплодная	0		
облепиха	0		
Структура площадей по видам многолетних насаждений, в процентах от общей площади плодово-ягодных насаждений соответствующей категории организаций (хозяйств):			
семечковые культуры	31.7		
косточковые культуры	60.7		
орехоплодные культуры	1.0		
ягодники	6.6		

из них:				
подсобные хозяйства несельскохозяйственных организаций	крестьянские (фермерские) хозяйства	индивидуальные предприниматели	личные подсобные и другие индивидуальные хозяйства граждан	некоммерческие объединения граждан
	23.8		97.1	
	5.4			
			6	
			2	
			1	
			1	
			4	
			1	
			2	
			0	
			1	
			0	
			0	
			0	
			0	
			0	
			0	
			0	
			0	
			0	
			0	
			0	
			31.7	
			60.7	
			1.0	
			6.6	

РЕСПУБЛИКА КАЛМЫКИЯ
ИКИ-БУРУЛЬСКИЙ РАЙОН

	Хозяйства всех категорий	крупные и средние	малые
		сельскохозяйст- венные организации	сельскохо- зяйственные предприятия
Площади виноградников - всего, га	0		
из них:			
винных сортов	0		
столово-винных сортов	0		
столовых сортов			
Поголовье сельскохозяйственных животных, голов:			
Крупный рогатый скот	38559	2826	
из него коровы	17170	1142	
из общего поголовья крупного рогатого скота -			
молочный крупный рогатый скот	7736		
мясной крупный рогатый скот	30823	2826	
Свиньи	2458	21	
Овцы и козы	252214	24354	
в том числе:			
овцы	237760	24354	
козы	14454		
Птица	35375		
в том числе:			
куры	23809		
из них куры-несушки	13281		
утки	2347		
гуси	3756		
индейки	5450		
цесарки	13		
Лошади	635	83	
Кролики	280		
Наличие сельскохозяйственной техники, шт.:			
тракторы	190	59	

РЕСПУБЛИКА КАЛМЫКИЯ
ИКИ-БУРУЛЬСКИЙ РАЙОН

из них:

подсобные хозяйства несельскохозяйственных организаций	крестьянские (фермерские) хозяйства	индивидуальные предприниматели	личные подсобные и другие индивидуальные хозяйства граждан	некоммерческие объединения граждан
			0	
			0	
			0	
	15753		19980	
	6694		9334	
	536		7200	
	15217		12780	
	102		2335	
600	130671		96589	
600	124252		88554	
	6419		8035	
	6028		29347	
	3590		20219	
	2093		11188	
	186		2161	
	367		3389	
	1885		3565	
			13	
	315		237	
			280	
5	78		48	X

РЕСПУБЛИКА КАЛМЫКИЯ
ИКИ-БУРУЛЬСКИЙ РАЙОН

	Хозяйства всех категорий		
		крупные и средние сельскохозяйст- венные организации	малые сельскохо- зяйственные предприятия
комбайны: зерноуборочные	38	22	
установки доильные	1		
автомобили грузовые и грузопассажирские мотоблоки**)	211	55	
плуги тракторные	30	15	
косилки тракторные	54	6	
сеялки	76	43	
В среднем на одну организацию (хозяйство):			
численность работников, человек***)	X	47	
общая земельная площадь, га	X	5249	
площадь сельскохозяйственных угодий, га	X	5044	
поголовье сельскохозяйственных животных, голов****):			
крупный рогатый скот	X	565	
из них:			
коровы	X	228	
свины	X	21	
овцы и козы	X	4059	
птица	X		

⁾ Включая овощи закрытого грунта по личным подсобным и другим индивидуальным хозяйствам граждан и некоммерческим объединениям.

^{**)} Включая мотокультиваторы со сменными орудиями по личным подсобным и другим индивидуальным хозяйствам граждан.

^{***)} В расчете на одну организацию (хозяйство), осуществлявшую сельскохозяйственную деятельность в 2006 г.

^{****)} В расчете на одну организацию (хозяйство), имевшую поголовье скота соответствующего вида.

из них:				
подсобные хозяйства несельскохозяйственных организаций	крестьянские (фермерские) хозяйства	индивидуальные предприниматели	личные подсобные и другие индивидуальные хозяйства граждан	некоммерческие объединения граждан
	16		X	X
			1	X
	64		92	X
				X
	15			X
	31		17	X
	33		X	X
X	3		X	X
698	802		11	
686	747		10	
	79		14	
	34		7	
	8		4	
600	710		96	
	57		24	

ОСНОВНЫЕ ИТОГИ ВСЕРОССИЙСКОЙ СЕЛЬСКОХОЗЯЙСТВЕННОЙ

по Кетченеровскому

(на 1 июля 2006 г.)

	Хозяйства всех категорий	крупные и средние сельскохозяйст- венные организации	малые сельскохо- зяйственные предприятия
Число организаций (хозяйств) - всего	X	9	1
из них осуществлявшие сельскохозяйственную деятельность в 2006 г.	X	7	1
в процентах от общего числа соответствующей категории организаций (хозяйств)	X	77.8	100.0
Численность работников, занятых в организациях (хозяйствах), человек	X	1360	3
в том числе:			
постоянные работники	X	1219	3
временные и/или сезонные работники	X	141	
Общая земельная площадь, га	424445	349784	800
в том числе сельскохозяйственные угодья	388887	315152	794
из них:			
пашня	32178	25627	
сенокосы	13234	11585	200
пастбища	336795	275257	594
многолетние насаждения	26	11	
залежь	6654	2672	
Из общей площади сельскохозяйственных угодий фактически используются, га	372209	309014	794
в процентах от общей площади сельскохозяйственных угодий соответствующей категории организаций (хозяйств)	95.7	98.1	100.0
Посевная площадь под урожай 2006 г. - всего, га	8577	6607	
Зерновые и зернобобовые культуры - всего	6317	4381	
из них:			
пшеница	2536	1755	
рожь	856	606	

ПЕРЕПИСИ В РАЗРЕЗЕ КАТЕГОРИЙ ХОЗЯЙСТВ
району

из них:				
подсобные хозяйства несельскохозяйственных организаций	крестьянские (фермерские) хозяйства	индивидуальные предприниматели	личные подсобные и другие индивидуальные хозяйства граждан	некоммерческие объединения граждан
1	160	1	3270	
1	126		3085	
100.0	78.8		94.3	
X	323		X	X
X	310		X	X
X	13		X	X
	72983	195	683	
	72259	195	487	
	6474	45	32	
	1449			
	60456	150	338	
			15	
	3880		102	
	62015		386	
	85.8		79.3	
	1939		31	
	1936			
	781			
	250			

РЕСПУБЛИКА КАЛМЫКИЯ
КЕТЧЕНЕРОВСКИЙ РАЙОН

	Хозяйства всех категорий	Хозяйства	
		крупные и средние сельскохозяйст- венные организации	малые сельскохо- зяйственные предприятия
ячмень	2925	2020	
Технические культуры - всего	0		
Картофель	15		
Овощные и бахчевые культуры - всего*)	19		
овощи открытого грунта - всего	19		
из них:			
капуста (всех видов)	4		
огурцы	4		
помидоры	6		
свекла столовая	1		
морковь столовая	1		
лук репчатый	1		
чеснок	0		
фасоль овощная	0		
кабачки, патиссоны	0		
тыква столовая	0		
перец сладкий	0		
баклажаны	0		
зеленные культуры	0		
Кормовые культуры - всего	2226	2226	
из них:			
травы однолетние	921	921	
травы многолетние	1305	1305	
в том числе:			
травы многолетние бобовые	107	107	
люцерна	107	107	
травы многолетние злаковые	1198	1198	
Структура посевных площадей под урожай 2006 г. по видам сельскохозяйственных культур, в процентах от всей посевной площади соответствующей категории организаций (хозяйств):			
зерновые и зернобобовые культуры	73.6	66.3	

РЕСПУБЛИКА КАЛМЫКИЯ
КЕТЧЕНЕРОВСКИЙ РАЙОН

из них:				
подсобные хозяйства несельскохозяйственных организаций	крестьянские (фермерские) хозяйства	индивидуальные предприниматели	личные подсобные и другие индивидуальные хозяйства граждан	некоммерческие объединения граждан
	905		0	
			15	
	3		16	
	3		16	
	3		1	
			4	
			6	
			1	
			1	
			1	
			0	
			0	
			0	
			0	
			0	
			0	
			0	
			0	
			0	
	99.8			

РЕСПУБЛИКА КАЛМЫКИЯ
КЕТЧЕНЕРОВСКИЙ РАЙОН

	Хозяйства всех категорий		
		крупные и средние сельскохозяйст- венные организации	малые сельскохо- зяйственные предприятия
технические культуры	0.0		
картофель	0.2		
овощи и бахчевые культуры	0.2		
кормовые культуры	26.0	33.7	
Площади многолетних плодовых насаждений и ягодных культур - всего, га	26	11	
семечковые культуры - всего	14	7	
из них:			
яблоня	8	5	
груша	6	2	
косточковые культуры - всего	11	4	
из них:			
слива	3	1	
вишня	4	1	
черешня	0		
абрикос	2	1	
алыча	1	1	
орехоплодные культуры	0		
ягодники - всего	0		
из них:			
земляника	0		
малина, ежевика	0		
смородина всех видов	0		
рябина черноплодная	0		
облепиха	0		
Структура площадей по видам многолетних насаждений, в процентах от общей площади плодово-ягодных насаждений соответствующей категории организаций (хозяйств):			
семечковые культуры	55.1	63.2	
косточковые культуры	43.6	36.8	
орехоплодные культуры	0.6		

из них:				
подсобные хозяйства несельскохозяйственных организаций	крестьянские (фермерские) хозяйства	индивидуальные предприниматели	личные подсобные и другие индивидуальные хозяйства граждан	некоммерческие объединения граждан
	0.2		0.0	
			48.1	
			51.9	
			15	
			8	
			4	
			4	
			7	
			2	
			4	
			0	
			1	
			0	
			0	
			0	
			0	
			0	
			0	
			0	
			0	
			49.4	
			48.4	
			1.0	

РЕСПУБЛИКА КАЛМЫКИЯ
КЕТЧЕНЕРОВСКИЙ РАЙОН

	Хозяйства всех категорий	сельскохозяйственные организации	
		крупные и средние сельскохозяйственные организации	малые сельскохозяйственные предприятия
ягодники	0.7		
Площади виноградников - всего, га	0		
из них:			
винных сортов	0		
столово-винных сортов	0		
столовых сортов	0		
Поголовье сельскохозяйственных животных, голов:			
Крупный рогатый скот	45425	21292	80
из него коровы	20741	8625	20
мясной крупный рогатый скот	45372	21243	80
Свиньи	2869		
Овцы и козы	216779	88235	902
в том числе:			
овцы	204092	88144	902
козы	12687	91	
Птица	27595		
в том числе:			
куры	20392		
из них куры-несушки	12973		
утки	2280		
гуси	1815		
индейки	3105		
цесарки	3		
Лошади	1661	544	1
Верблюды	14		
Кролики	143		
Наличие сельскохозяйственной техники, шт.:			
тракторы	216	150	

РЕСПУБЛИКА КАЛМЫКИЯ
КЕТЧЕНЕРОВСКИЙ РАЙОН

из них:				
подсобные хозяйства несельскохозяйственных организаций	крестьянские (фермерские) хозяйства	индивидуальные предприниматели	личные подсобные и другие индивидуальные хозяйства граждан	некоммерческие объединения граждан
			1.3	
			0	
			0	
			0	
			0	
161	8770		15122	
72	4446		7578	
161	8766		15122	
20	899		1950	
360	58580		68702	
360	51680		63006	
	6900		5696	
	1185		26410	
	691		19701	
	562		12411	
	100		2180	
	87		1728	
	304		2801	
	3			
	495		621	
	14			
	23		120	
	47		19	X

РЕСПУБЛИКА КАЛМЫКИЯ
КЕТЧЕНЕРОВСКИЙ РАЙОН

	Хозяйства всех категорий	Хозяйства	
		крупные и средние сельскохозяйст- венные организации	малые сельскохо- зяйственные предприятия
комбайны:			
зерноуборочные	46	38	
картофелеуборочные	1	1	
кормоуборочные	2	2	
установки доильные	2		
автомобили грузовые и грузопассажирские	192	102	
плуги тракторные	27	25	
косилки тракторные	50	32	
сеялки	75	65	
В среднем на одну организацию (хозяйство):			
численность работников, человек ^{***})	X	194	3
общая земельная площадь, га	X	38865	800
площадь сельскохозяйственных угодий, га	X	35017	794
поголовье сельскохозяйственных животных, голов ^{****}):			
крупный рогатый скот	X	3042	80
из них:			
коровы	X	1232	20
свиньи	X		
овцы и козы	X	12605	902
птица	X		

^{*)} Включая овощи закрытого грунта по личным подсобным и другим индивидуальным хозяйствам граждан и некоммерческим объединениям.

^{**)} Включая мотокультиваторы со сменными орудиями по личным подсобным и другим индивидуальным хозяйствам граждан.

^{***)} В расчете на одну организацию (хозяйство), осуществлявшую сельскохозяйственную деятельность в 2006 г.

^{****)} В расчете на одну организацию (хозяйство), имевшую поголовье скота соответствующего вида.

РЕСПУБЛИКА КАЛМЫКИЯ
КЕТЧЕНЕРОВСКИЙ РАЙОН

из них:				
подсобные хозяйства несельскохозяйственных организаций	крестьянские (фермерские) хозяйства	индивидуальные предприниматели	личные подсобные и другие индивидуальные хозяйства граждан	некоммерческие объединения граждан
	8		X	X
			X	X
			X	X
			2	X
	20		70	X
	2			X
	12		6	X
	10		X	X
X	3		X	X
0	456	195	0	
	452	195	0	
161	74		8	
72	37		4	
20	35		3	
360	537		53	
	41		20	

ОСНОВНЫЕ ИТОГИ ВСЕРОССИЙСКОЙ СЕЛЬСКОХОЗЯЙСТВЕННОЙ

по Лаганскому

(на 1 июля 2006 г.)

	Хозяйства всех категорий	крупные и средние сельскохозяйст- венные организации	малые сельскохо- зяйственные предприятия
Число организаций (хозяйств) - всего	X	6	1
из них осуществлявшие сельскохозяйственную деятельность в 2006 г.	X	4	1
в процентах от общего числа соответствующей категории организаций (хозяйств)	X	66.7	100.0
Численность работников, занятых в организациях (хозяйствах), человек	X	314	5
в том числе:			
постоянные работники	X	310	5
временные и/или сезонные работники	X	4	
Общая земельная площадь, га	231487	127328	870
в том числе сельскохозяйственные угодья	141598	63747	849
из них:			
пашня	1205	1104	
сенокосы	624		
пастбища	139521	62513	849
многолетние насаждения	37		
залежь	211	130	
Из общей площади сельскохозяйственных угодий фактически используются, га	128788	63747	849
в процентах от общей площади сельскохозяйственных угодий соответствующей категории организаций (хозяйств)	91.0	100.0	100.0
Посевная площадь под урожай 2006 г. - всего, га	66	5	
Зерновые и зернобобовые культуры - всего	0		
кукуруза на зерно	0		
Технические культуры - всего	0		

ПЕРЕПИСИ В РАЗРЕЗЕ КАТЕГОРИЙ ХОЗЯЙСТВ
району

из них:				
подсобные хозяйства несельскохозяйственных организаций	крестьянские (фермерские) хозяйства	индивидуальные предприниматели	личные подсобные и другие индивидуальные хозяйства граждан	некоммерческие объединения граждан
3	65		4967	3
2	60		4457	3
66.7	92.3		89.7	100.0
X	173		X	X
X	173		X	X
X			X	X
9117	93732		393	47
6727	70053		207	15
			94	7
250	372		2	
6477	69681		1	
			34	3
			76	5
1408	62643		131	10
20.9	89.4		63.3	66.7
			54	7
			0	
			0	
			0	

РЕСПУБЛИКА КАЛМЫКИЯ
ЛАГАНСКИЙ РАЙОН

	Хозяйства всех категорий	крупные и средние сельскохозяйст- венные организации	малые сельскохо- зяйственные предприятия
масличные культуры – всего	0		
из них:			
подсолнечник на зерно	0		
Картофель	33	5	
Овощные и бахчевые культуры - всего*)	33		
овощи открытого грунта - всего	33		
из них:			
капуста (всех видов)	2		
огурцы	6		
помидоры	12		
свекла столовая	1		
морковь столовая	2		
лук репчатый	2		
чеснок	1		
зеленый горошек	0		
фасоль овощная	0		
кабачки, патиссоны	0		
тыква столовая	0		
перец сладкий	3		
баклажаны	2		
зеленные культуры	1		
продовольственные бахчевые культуры - всего	0		
в том числе:			
арбузы столовые	0		
дыни	0		
Кормовые культуры - всего	0		
корнеплодные кормовые культуры, включая свеклу сахарную на корм скоту	0		
Структура посевных площадей под урожай 2006 г. по видам сельскохозяйственных культур, в процентах от всей посевной площади соответствующей категории организаций (хозяйств):			

РЕСПУБЛИКА КАЛМЫКИЯ
ЛАГАНСКИЙ РАЙОН

из них:				
подсобные хозяйства несельскохозяйственных организаций	крестьянские (фермерские) хозяйства	индивидуальные предприниматели	личные подсобные и другие индивидуальные хозяйства граждан	некоммерческие объединения граждан
			0	
			0	
			24	3
			30	4
			29	3
			2	0
			6	0
			10	2
			1	0
			2	0
			2	0
			1	0
			0	
			0	
			0	0
			0	0
			3	0
			2	0
			1	0
			0	0
			0	0
			0	0
			0	0
			0	0
			0	0

РЕСПУБЛИКА КАЛМЫКИЯ
ЛАГАНСКИЙ РАЙОН

	Хозяйства всех категорий	крупные и средние сельскохозяйст- венные организации	малые сельскохо- зяйственные предприятия
зерновые и зернобобовые культуры	0.0		
технические культуры	0.0		
картофель	49.6	100.0	
овощи и бахчевые культуры	50.3		
кормовые культуры	0.0		
Площади многолетних плодовых насаждений и ягодных культур - всего, га	36		
семечковые культуры - всего	14		
из них:			
яблоня	8		
груша	4		
косточковые культуры - всего	15		
из них:			
слива	3		
вишня	5		
черешня	1		
абрикос	5		
альча	1		
орехоплодные культуры	1		
субтропические культуры	0		
цитрусовые культуры	0		
ягодники - всего	6		
из них:			
земляника	2		
малина, ежевика	2		
смородина всех видов	1		
рябина черноплодная	0		
облепиха	0		
Структура площадей по видам многолетних насаждений, в процентах от общей площади плодово-ягодных насаждений соответствующей категории организаций (хозяйств):			

РЕСПУБЛИКА КАЛМЫКИЯ
ЛАГАНСКИЙ РАЙОН

из них:				
подсобные хозяйства несельскохозяйственных организаций	крестьянские (фермерские) хозяйства	индивидуальные предприниматели	личные подсобные и другие индивидуальные хозяйства граждан	некоммерческие объединения граждан
			0.0	
			0.0	
			45.1	48.4
			54.8	51.6
			0.0	
			33	3
			13	1
			8	1
			4	0
			14	1
			2	0
			5	0
			1	0
			4	0
			1	0
			1	0
				0
			0	
			5	1
			2	0
			2	0
			1	0
			0	0
			0	0

РЕСПУБЛИКА КАЛМЫКИЯ
ЛАГАНСКИЙ РАЙОН

	Хозяйства всех категорий	крупные и средние сельскохозяйст- венные организации	малые сельскохо- зяйственные предприятия
семечковые культуры	39.2		
косточковые культуры	40.8		
орехоплодные культуры	2.3		
субтропические культуры	0.0		
ягодники	17.8		
Площади виноградников - всего, га	1		
из них:			
винных сортов	0		
столово-винных сортов	0		
столовых сортов	1		
Поголовье сельскохозяйственных животных, голов:			
Крупный рогатый скот	11126	2924	20
из него коровы	4593	1088	14
из общего поголовья крупного рогатого скота - молочный крупный рогатый скот	4661		
мясной крупный рогатый скот	6465	2924	20
Свиньи	338		
Овцы и козы	89792	23572	
в том числе:			
овцы	87443	23572	
козы	2349		
Птица	12773		
в том числе:			
куры	11786		
из них куры-несушки	8867		
утки	481		
гуси	130		
индейки	352		
цесарки	24		

РЕСПУБЛИКА КАЛМЫКИЯ
ЛАГАНСКИЙ РАЙОН

из них:				
подсобные хозяйства несельскохозяйственных организаций	крестьянские (фермерские) хозяйства	индивидуальные предприниматели	личные подсобные и другие индивидуальные хозяйства граждан	некоммерческие объединения граждан
			39.1	40.3
			41.8	29.8
			2.4	0.3
				0.2
			16.7	30.3
			1	0
			0	
			0	
			1	
85	3085		5012	
40	1186		2265	
			4661	
85	3085		351	
	40		298	
84	35001		31135	
84	34911		28876	
	90		2259	
	387		12386	
	353		11433	
	234		8633	
			481	
			130	
	10		342	
	24			

РЕСПУБЛИКА КАЛМЫКИЯ
ЛАГАНСКИЙ РАЙОН

	Хозяйства всех категорий	крупные и средние сельскохозяйст- венные организации	малые сельскохо- зяйственные предприятия
Лошади	459	278	
Ослы	1		
Верблюды	32	32	
Кролики	182		
Наличие сельскохозяйственной техники, шт.:			
тракторы	72	32	1
комбайны: зерноуборочные кукурузоуборочные			
картофелеуборочные	1	1	
кормоуборочные			
автомобили грузовые и грузопассажирские	168	14	2
плуги тракторные	1	1	
косилки тракторные	13	10	
В среднем на одну организацию (хозяйство):			
численность работников, человек***)	X	79	5
общая земельная площадь, га	X	21221	870
площадь сельскохозяйственных угодий, га	X	10625	849
поголовье сельскохозяйственных животных, голов****): крупный рогатый скот	X	731	20
из них: коровы	X	272	14
свиньи	X		
овцы и козы	X	5893	
птица	X		

*) Включая овощи закрытого грунта по личным подсобным и другим индивидуальным хозяйствам граждан и некоммерческим объединениям.

**) Включая мотокультиваторы со сменными орудиями по личным подсобным и другим индивидуальным хозяйствам граждан.

***) В расчете на одну организацию (хозяйство), осуществлявшую сельскохозяйственную деятельность в 2006 г.

****) В расчете на одну организацию (хозяйство), имевшую поголовье скота соответствующего вида.

РЕСПУБЛИКА КАЛМЫКИЯ
ЛАГАНСКИЙ РАЙОН

из них:				
подсобные хозяйства несельскохозяйственных организаций	крестьянские (фермерские) хозяйства	индивидуальные предприниматели	личные подсобные и другие индивидуальные хозяйства граждан	некоммерческие объединения граждан
1	115		65	
			1	
			182	
10	21		8	X
			X	X
			X	X
			X	X
8	11		133	X
				X
	1		2	X
X	3		X	X
3039	1442		0	16
2242	1078		0	5
85	63		6	
40	24		3	
	8		2	
84	648		106	
	35		10	

ОСНОВНЫЕ ИТОГИ ВСЕРОССИЙСКОЙ СЕЛЬСКОХОЗЯЙСТВЕННОЙ

по Малодербетовскому

(на 1 июля 2006 г.)

	Хозяйства всех категорий	крупные и средние сельскохо- зяйственные организации	малые сельскохо- зяйственные предприятия
Число организаций (хозяйств) - всего	X	6	1
из них осуществлявшие сельскохозяйственную деятельность в 2006 г.	X	6	1
в процентах от общего числа соответствующей категории организаций (хозяйств)	X	100.0	100.0
Численность работников, занятых в организациях (хозяйствах), человек	X	674	5
в том числе:			
постоянные работники	X	620	5
временные и/или сезонные работники	X	54	
Общая земельная площадь, га	215875	166274	902
в том числе сельскохозяйственные угодья	204474	155985	892
из них:			
пашня	41014	24805	358
сенокосы	17428	14889	
пастбища	145138	115906	534
многолетние насаждения	26	20	
залежь	868	365	
Из общей площади сельскохозяйственных угодий фактически используются, га	170103	124469	534
в процентах от общей площади сельскохозяйственных угодий соответствующей категории организаций (хозяйств)	83.2	79.8	59.9
Посевная площадь под урожай 2006 г. - всего, га	19437	9577	
Зерновые и зернобобовые культуры - всего	17987	9278	
из них:			
пшеница	10773	5024	

ПЕРЕПИСИ В РАЗРЕЗЕ КАТЕГОРИЙ ХОЗЯЙСТВ

району

из них:				
подсобные хозяйства несельскохозяйствен- ных организаций	крестьянские (фермерские) хозяйства	индивидуальные предприниматели	личные подсобные и другие индивидуальные хозяйства граждан	некоммерческие объединения граждан
4	55	3	3654	
4	45	3	3536	
100.0	81.8	100.0	96.8	
X	474	5	X	X
X	469	5	X	X
X	5		X	X
1115	46355	695	534	
1104	45436	692	365	
747	14847		257	
52	2385	101	1	
305	27802	591		
			6	
	402		101	
838	43306	692	264	
75.9	95.3	100.0	72.3	
284	9331		245	
284	8425		0	
210	5539			

РЕСПУБЛИКА КАЛМЫКИЯ
МАЛОДЕРБЕТОВСКИЙ РАЙОН

	Хозяйства всех категорий		
		крупные и средние сельскохозяйственные организации	малые сельскохозяйственные предприятия
рожь	622	622	
ячмень	6592	3632	
кукуруза на зерно	0		
Технические культуры - всего	360		
масличные культуры – всего	360		
горчица	360		
Картофель	146	2	
Овощные и бахчевые культуры - всего*)	129	10	
овощи открытого грунта - всего	126	8	
из них:			
капуста (всех видов)	10	0	
огурцы	17	0	
помидоры	41	1	
свекла столовая	3		
морковь столовая	6		
лук репчатый	34	5	
чеснок	4		
зеленый горошек	0		
фасоль овощная	0		
кабачки, патиссоны	1		
тыква столовая	3		
перец сладкий	3	1	
баклажаны	1		
зеленные культуры	1		
продовольственные бахчевые культуры - всего	3	3	
в том числе:			
арбузы столовые	3	3	
дыни	0		
Кормовые культуры - всего	815	287	

РЕСПУБЛИКА КАЛМЫКИЯ
МАЛОДЕРБЕТОВСКИЙ РАЙОН

из них:				
подсобные хозяйства несельскохозяйствен- ных организаций	крестьянские (фермерские) хозяйства	индивидуальные предприниматели	личные подсобные и другие индивидуальные хозяйства граждан	некоммерческие объединения граждан
74	2886		0	
	360			
	360			
	360			
			145	
	18		101	
	18		100	
			10	
			17	
	3		36	
			3	
			6	
	15		14	
			4	
			0	
			0	
			1	
			3	
			2	
			1	
			1	
			0	
			0	
			0	
	528		0	

РЕСПУБЛИКА КАЛМЫКИЯ
МАЛОДЕРБЕТОВСКИЙ РАЙОН

	Хозяйства всех категорий	Хозяйства	
		крупные и средние сельскохозяйственные организации	малые сельскохозяйственные предприятия
из них:			
травы однолетние	489	276	
травы многолетние	326	11	
травы многолетние злаковые	326	11	
корнеплодные кормовые культуры, включая свеклу сахарную на корм скоту	0		
Структура посевных площадей под урожай 2006 г. по видам сельскохозяйственных культур, в процентах от всей посевной площади соответствующей категории организаций (хозяйств):			
зерновые и зернобобовые культуры	92.5	96.9	
технические культуры	1.9		
картофель	0.8	0.0	
овощи и бахчевые культуры	0.7	0.1	
кормовые культуры	4.2	3.0	
Площади многолетних плодовых насаждений и ягодных культур - всего, га	10	4	
семечковые культуры - всего	7	4	
из них:			
яблоня	6	4	
груша	2		
косточковые культуры - всего	2		
из них:			
слива	1		
вишня	1		
черешня	0		
абрикос	0		
алыча	0		
орехоплодные культуры	0		
ягодники - всего	0		

РЕСПУБЛИКА КАЛМЫКИЯ
МАЛОДЕРБЕТОВСКИЙ РАЙОН

из них:				
подсобные хозяйства несельскохозяйствен- ных организаций	крестьянские (фермерские) хозяйства	индивидуальные предприниматели	личные подсобные и другие индивидуальные хозяйства граждан	некоммерческие объединения граждан
	213			
	315			
	315			
			0	
100.0	90.3		0.0	
	3.9			
			59.0	
	0.2		41.0	
	5.7		0.0	
			6	
			3	
			2	
			2	
			2	
			1	
			1	
			0	
			0	
			0	
			0	
			0	
			0	

РЕСПУБЛИКА КАЛМЫКИЯ
МАЛОДЕРБЕТОВСКИЙ РАЙОН

	Хозяйства всех категорий	Хозяйства	
		крупные и средние сельскохозяйственные организации	малые сельскохозяйственные предприятия
из них:			
земляника	0		
малина, ежевика	0		
смородина всех видов	0		
рябина черноплодная	0		
облепиха	0		
Структура площадей по видам многолетних насаждений, в процентах от общей площади плодово-ягодных насаждений соответствующей категории организаций (хозяйств):			
семечковые культуры	72.7	100.0	
косточковые культуры	24.3		
орехоплодные культуры	0.2		
ягодники	2.7		
Площади виноградников - всего, га	0		
из них:			
винных сортов	0		
столово-винных сортов	0		
столовых сортов	0		
Поголовье сельскохозяйственных животных, голов:			
Крупный рогатый скот	26983	8860	99
из него коровы	11353	3840	17
из общего поголовья крупного рогатого скота -			
молочный крупный рогатый скот	2902		
мясной крупный рогатый скот	24058	8837	99
Свиньи	4649		
Овцы и козы	76132	15417	1160
в том числе:			
овцы	68455	15417	1160

РЕСПУБЛИКА КАЛМЫКИЯ
МАЛОДЕРБЕТОВСКИЙ РАЙОН

из них:				
подсобные хозяйства несельскохозяйствен- ных организаций	крестьянские (фермерские) хозяйства	индивидуальные предприниматели	личные подсобные и другие индивидуальные хозяйства граждан	некоммерческие объединения граждан
			0	
			0	
			0	
			0	
			0	
			54.2	
			40.8	
			0.4	
			4.6	
			0	
			0	
			0	
35	5353	35	12601	
18	2317	10	5151	
	117		2785	
35	5236	35	9816	
	466		4183	
13	19821	134	39587	
13	19365	134	32366	

РЕСПУБЛИКА КАЛМЫКИЯ
МАЛОДЕРБЕТОВСКИЙ РАЙОН

	Хозяйства всех категорий		
		крупные и средние сельскохозяйственные организации	малые сельскохозяйственные предприятия
kozy	7677		
Птица	38675		
в том числе:			
куры	30279		
из них куры-несушки	17643		
утки	5639		
гуси	1525		
индейки	1230		
перепелки	2		
Лошади	1438	295	31
Кролики	1269		
Наличие сельскохозяйственной техники, шт.:			
тракторы	238	133	2
комбайны:			
зерноуборочные	74	41	
кукурузоуборочные			
картофелеуборочные			
кормоуборочные			
свеклоуборочные машины (без ботвоуборочных)			
установки доильные	3		
автомобили грузовые и грузопассажирские	177	67	1
мотоблоки**)	26		
плуги тракторные	57	30	
косилки тракторные	56	18	1
сеялки	107	78	1

РЕСПУБЛИКА КАЛМЫКИЯ
МАЛОДЕРБЕТОВСКИЙ РАЙОН

из них:				
подсобные хозяйства несельскохозяйствен- ных организаций	крестьянские (фермерские) хозяйства	индивидуальные предприниматели	личные подсобные и другие индивидуальные хозяйства граждан	некоммерческие объединения граждан
	456		7221	
	511		38164	
	400		29879	
	310		17333	
	50		5589	
	19		1506	
	42		1188	
			2	
1	611	10	490	
	70		1199	
3	59	1	40	X
2	31		X	X
			X	X
			X	X
			X	X
			X	X
			3	X
2	24		83	X
			26	X
2	23		2	X
3	17		17	X
2	26		X	X

РЕСПУБЛИКА КАЛМЫКИЯ
МАЛОДЕРБЕТОВСКИЙ РАЙОН

	Хозяйства всех категорий	крупные и средние сельскохо- зяйственные организации	малые сельскохо- зяйственные предприятия
В среднем на одну организацию (хозяйство):			
численность работников, человек ^{***})	X	112	5
общая земельная площадь, га	X	27712	902
площадь сельскохозяйственных угодий, га	X	25998	892
поголовье сельскохозяйственных животных, голов ^{****}):			
крупный рогатый скот	X	1772	99
из них:			
коровы	X	768	17
свиньи	X		
овцы и козы	X	3083	1160
птица	X		

^{*)} Включая овощи закрытого грунта по личным подсобным и другим индивидуальным хозяйствам граждан и некоммерческим объединениям.

^{**)} Включая мотокультиваторы со сменными орудиями по личным подсобным и другим индивидуальным хозяйствам граждан.

^{***)} В расчете на одну организацию (хозяйство), осуществлявшую сельскохозяйственную деятельность в 2006 г.

^{****)} В расчете на одну организацию (хозяйство), имевшую поголовье скота соответствующего вида.

РЕСПУБЛИКА КАЛМЫКИЯ
МАЛОДЕРБЕТОВСКИЙ РАЙОН

из них:				
подсобные хозяйства несельскохозяйствен- ных организаций	крестьянские (фермерские) хозяйства	индивидуальные предприниматели	личные подсобные и другие индивидуальные хозяйства граждан	некоммерческие объединения граждан
X	11	2	X	X
279	843	232	0	
276	826	231	0	
18	134	18	8	
9	61	10	3	
	25		4	
13	551	45	63	
	37		23	

ОСНОВНЫЕ ИТОГИ ВСЕРОССИЙСКОЙ СЕЛЬСКОХОЗЯЙСТВЕННОЙ

по Октябрьскому

(на 1 июля 2006 г.)

	Хозяйства всех категорий		
		крупные и средние сельскохозяйственные организации	малые сельскохозяйственные предприятия
Число организаций (хозяйств) - всего	X	8	3
из них осуществлявшие сельскохозяйственную деятельность в 2006 г.	X	7	2
в процентах от общего числа соответствующей категории организаций (хозяйств)	X	87.5	66.7
Численность работников, занятых в организациях (хозяйствах), человек	X	581	10
в том числе:			
постоянные работники	X	556	7
временные и/или сезонные работники	X	25	3
Общая земельная площадь, га	263706	132818	5102
в том числе сельскохозяйственные угодья	251545	121430	4913
из них:			
пашня	21137	18089	70
сенокосы	6443	3722	125
пастбища	219222	99619	4718
многолетние насаждения	4		
залежь	4738		
Из общей площади сельскохозяйственных угодий фактически используются, га	229614	118928	3853
в процентах от общей площади сельскохозяйственных угодий соответствующей категории организаций (хозяйств)	91.3	97.9	78.4
Посевная площадь под урожай 2006 г. - всего, га	12974	11755	20
Зерновые и зернобобовые культуры - всего	10109	9197	

ПЕРЕПИСИ В РАЗРЕЗЕ КАТЕГОРИЙ ХОЗЯЙСТВ

району

из них:				
подсобные хозяйства несельскохозяйственных организаций	крестьянские (фермерские) хозяйства	индивидуальные предприниматели	личные подсобные и другие индивидуальные хозяйства граждан	некоммерческие объединения граждан
7	87		2639	
3	61		2456	
42.9	70.1		93.1	
X	157		X	X
X	130		X	X
X	27		X	X
4899	64155		56732	
4878	63644		56680	
1472	1490		16	
	2596			
3406	55883		55596	
			4	
	3675		1063	
2922	48294		55617	
59.9	75.9		98.1	
941	243		16	
732	180			

РЕСПУБЛИКА КАЛМЫКИЯ
ОКТЯБРЬСКИЙ РАЙОН

	Хозяйства всех категорий		
		крупные и средние сельскохозяйст- венные организации	малые сельскохо- зяйственные предприятия
из них:			
пшеница	3076	2776	
ячмень	1490	1376	
просо	45	45	
рис	5498	5000	
Технические культуры - всего	1931	1783	
масличные культуры – всего	1931	1783	
горчица	1923	1783	
Картофель	4		1
Овощные и бахчевые культуры - всего*)	313	248	19
овощи открытого грунта - всего	78	63	5
из них:			
капуста (всех видов)	1		
огурцы	1		
помидоры	14	8	
свекла столовая	0		
морковь столовая	0		
лук репчатый	60	55	5
чеснок	0		
фасоль овощная	0		
кабачки, патиссоны	0		
тыква столовая	0		
перец сладкий	0		
баклажаны	0		
зеленные культуры	0		
продовольственные бахчевые культуры - всего	236	185	14
в том числе:			
арбузы столовые	236	185	14
Кормовые культуры - всего	617	527	

из них:

подсобные хозяйства несельскохозяйственных организаций	крестьянские (фермерские) хозяйства	индивидуальные предприниматели	личные подсобные и другие индивидуальные хозяйства граждан	некоммерческие объединения граждан
260	40			
94	20			
378	120			
108	40			
108	40			
100	40			
1	0		1	
10	22		15	
1	4		5	
	1		0	
	1		1	
1	3		2	
			0	
			0	
			0	
			0	
			0	
			0	
			0	
			0	
			0	
			0	
			0	
			0	
9	18		10	
9	18		10	
90			0	

РЕСПУБЛИКА КАЛМЫКИЯ
ОКТЯБРЬСКИЙ РАЙОН

	Хозяйства всех категорий		
		крупные и средние сельскохозяйст- венные организации	малые сельскохо- зяйственные предприятия
из них:			
травы однолетние	140	140	
травы многолетние	477	387	
в том числе:			
травы многолетние бобовые	457	367	
люцерна	457	367	
травы многолетние злаковые	20	20	
корнеплодные кормовые культуры, включая свеклу сахарную на корм скоту	0		
Структура посевных площадей под урожай 2006 г. по видам сельскохозяйственных культур, в процентах от всей посевной площади соответствующей категории организаций (хозяйств):			
зерновые и зернобобовые культуры	77.9	78.2	
технические культуры	14.9	15.2	
картофель	0.0		5.0
овощи и бахчевые культуры	2.4	2.1	95.0
кормовые культуры	4.8	4.5	
Площади многолетних плодовых насаждений и ягодных культур - всего, га	4		
семечковые культуры - всего	2		
из них:			
яблоня	1		
груша	1		
косточковые культуры - всего	2		
из них:			
слива	0		
вишня	1		
черешня	0		
абрикос	0		

из них:

подсобные хозяйства несельскохозяйственных организаций	крестьянские (фермерские) хозяйства	индивидуальные предприниматели	личные подсобные и другие индивидуальные хозяйства граждан	некоммерческие объединения граждан
90				
90				
90				
			0	
77.8	74.2			
11.5	16.5			
0.1	0.1		8.9	
1.1	9.2		91.0	
9.6			0.1	
			4	
			2	
			1	
			1	
			2	
			0	
			1	
			0	
			0	

РЕСПУБЛИКА КАЛМЫКИЯ
ОКТЯБРЬСКИЙ РАЙОН

	Хозяйства всех категорий		
		крупные и средние сельскохозяйст- венные организации	малые сельскохо- зяйственные предприятия
алыча	0		
орехоплодные культуры	0		
ягодники - всего	1		
из них:			
земляника	0		
малина, ежевика	0		
смородина всех видов	0		
рябина черноплодная	0		
облепиха	0		
Структура площадей по видам многолетних насаждений, в процентах от общей площади плодово-ягодных насаждений соответствующей категории организаций (хозяйств):			
семечковые культуры	43.7		
косточковые культуры	42.9		
орехоплодные культуры	1.2		
ягодники	12.2		
Площади виноградников - всего, га	0		
из них:			
винных сортов	0		
столово-винных сортов	0		
столовых сортов	0		
Поголовье сельскохозяйственных животных, голов:			
Крупный рогатый скот	19354	4863	160
из него коровы	7828	1779	16
из общего поголовья крупного рогатого скота -			
молочный крупный рогатый скот	4838		
мясной крупный рогатый скот	14516	4863	160

из них:

подсобные хозяйства несельскохозяйственных организаций	крестьянские (фермерские) хозяйства	индивидуальные предприниматели	личные подсобные и другие индивидуальные хозяйства граждан	некоммерческие объединения граждан
			0	
			0	
			1	
			0	
			0	
			0	
			0	
			0	
			43.7	
			42.9	
			1.2	
			12.2	
			0	
			0	
			0	
	4642		9689	
	2093		3940	
	38		4800	
	4604		4889	

РЕСПУБЛИКА КАЛМЫКИЯ
ОКТЯБРЬСКИЙ РАЙОН

	Хозяйства всех категорий		
		крупные и средние сельскохозяйст- венные организации	малые сельскохо- зяйственные предприятия
Свиньи	3030	203	
Овцы и козы	48887	7962	460
в том числе:			
овцы	42225	7962	160
козы	6662		300
Птица	20272		
в том числе:			
куры	16181		
из них куры-несушки	9354		
утки	2155		
гуси	1058		
индейки	878		
Лошади	1157	111	10
Кролики	327		
Наличие сельскохозяйственной техники, шт.:			
тракторы	197	137	5
комбайны:			
зерноуборочные	73	61	1
кукурузоуборочные			
картофелеуборочные			
кормоуборочные	1	1	
автомобили грузовые и грузопассажирские	123	49	3
мотоблоки**)	1		
плуги тракторные	29	23	
косилки тракторные	19	7	1
сеялки	35	30	
В среднем на одну организацию (хозяйство):			
численность работников, человек***)	X	83	5

из них:

подсобные хозяйства несельскохозяйственных организаций	крестьянские (фермерские) хозяйства	индивидуальные предприниматели	личные подсобные и другие индивидуальные хозяйства граждан	некоммерческие объединения граждан
	26		2801	
600	19190		20675	
600	17857		15646	
	1333		5029	
	479		19793	
	403		15778	
	227		9127	
			2155	
			1058	
	76		802	
	471		565	
			327	
14	27		14	X
8	3		X	X
			X	X
			X	X
3	13		55	X
			1	X
2	4			X
	8		3	X
3	2		X	X
X	3		X	X

РЕСПУБЛИКА КАЛМЫКИЯ
ОКТЯБРЬСКИЙ РАЙОН

	Хозяйства всех категорий		
		крупные и средние сельскохозяйст- венные организации	малые сельскохо- зяйственные предприятия
общая земельная площадь, га	X	16602	1701
площадь сельскохозяйственных угодий, га	X	15179	1638
поголовье сельскохозяйственных животных, голов****):			
крупный рогатый скот	X	811	80
из них:			
коровы	X	297	16
свиньи	X	68	
овцы и козы	X	3981	230
птица	X		

^{*)} Включая овощи закрытого грунта по личным подсобным и другим индивидуальным хозяйствам граждан и некоммерческим объединениям.

^{**)} Включая мотокультиваторы со сменными орудиями по личным подсобным и другим индивидуальным хозяйствам граждан.

^{***)} В расчете на одну организацию (хозяйство), осуществлявшую сельскохозяйственную деятельность в 2006 г.

^{****)} В расчете на одну организацию (хозяйство), имевшую поголовье скота соответствующего вида.

из них:

подсобные хозяйства несельскохозяйственных организаций	крестьянские (фермерские) хозяйства	индивидуальные предприниматели	личные подсобные и другие индивидуальные хозяйства граждан	некоммерческие объединения граждан
700	737		21	
697	732		21	
	89		10	
	41		4	
	3		4	
600	519		84	
	40		19	

ОСНОВНЫЕ ИТОГИ ВСЕРОССИЙСКОЙ СЕЛЬСКОХОЗЯЙСТВЕННОЙ

по Приютненскому

(на 1 июля 2006 г.)

	Хозяйства всех категорий	крупные и средние сельскохозяйственные организации	малые сельскохозяйственные предприятия
Число организаций (хозяйств) - всего	X	12	4
из них осуществлявшие сельскохозяйственную деятельность в 2006 г.	X	4	2
в процентах от общего числа соответствующей категории организаций (хозяйств)	X	33.3	50.0
Численность работников, занятых в организациях (хозяйствах), человек	X	566	7
в том числе:			
постоянные работники	X	507	7
временные и/или сезонные работники	X	59	
Общая земельная площадь, га	218881	125573	13409
в том числе сельскохозяйственные угодья	207059	115647	13390
из них:			
пашня	64133	42713	4147
сенокосы	6624	2801	1263
пастбища	134575	70133	7980
многолетние насаждения	10		
залежь	1718		
Из общей площади сельскохозяйственных угодий фактически используются, га	186304	111076	5371
в процентах от общей площади сельскохозяйственных угодий соответствующей категории организаций (хозяйств)	90.0	96.0	40.1
Посевная площадь под урожай 2006 г. - всего, га	18033	12887	1646
Зерновые и зернобобовые культуры - всего	13117	8893	1516
из них:			
пшеница	9494	7463	816
рожь	170	60	70

ПЕРЕПИСИ В РАЗРЕЗЕ КАТЕГОРИЙ ХОЗЯЙСТВ

району

из них:				
подсобные хозяйства несельскохозяйствен- ных организаций	крестьянские (фермерские) хозяйства	индивидуальные предприниматели	личные подсобные и другие индивидуальные хозяйства граждан	некоммерческие объединения граждан
8	83	7	3749	
1	57	4	3585	
12.5	68.7	57.1	95.6	
X	247	16	X	X
X	234	13	X	X
X	13	3	X	X
700	66970	4042	8187	
435	65602	4018	7967	
83	16772	391	27	
	2557		3	
352	46271	3627	6212	
			10	
	2		1716	
100	60310	3196	6251	
23.0	91.9	79.5	78.5	
	3487		13	
	2708			
	1215			
	40			

РЕСПУБЛИКА КАЛМЫКИЯ
ПРИЮТНЕНСКИЙ РАЙОН

	Хозяйства всех категорий	крупные и средние сельскохозяйственные организации	малые сельскохозяйственные предприятия
ячмень	3373	1370	630
просо	80		
Технические культуры - всего	870	800	
масличные культуры – всего	870	800	
горчица	870	800	
Картофель	0		
Овощные и бахчевые культуры - всего*)	13		
овощи открытого грунта - всего	13		
из них:			
капуста (всех видов)	0		
огурцы	3		
помидоры	4		
свекла столовая	1		
морковь столовая	2		
лук репчатый	1		
чеснок	1		
фасоль овощная	0		
кабачки, патиссоны	1		
тыква столовая	0		
перец сладкий	0		
баклажаны	0		
зеленные культуры	1		
Кормовые культуры - всего	4033	3194	130
из них:			
травы однолетние	2977	2622	100
травы многолетние	1056	572	30
в том числе:			
травы многолетние бобовые	1056	572	30
люцерна	1056	572	30
Структура посевных площадей под урожай 2006 г. по видам сельскохозяйственных культур, в процентах от всей посевной площади соответствующей категории организаций (хозяйств):			
зерновые и зернобобовые культуры	72.7	69.0	92.1

РЕСПУБЛИКА КАЛМЫКИЯ
ПРИЮТНЕНСКИЙ РАЙОН

из них:				
подсобные хозяйства несельскохозяйствен- ных организаций	крестьянские (фермерские) хозяйства	индивидуальные предприниматели	личные подсобные и другие индивидуальные хозяйства граждан	некоммерческие объединения граждан
	1373			
	80			
	70			
	70			
	70			
			0	
			13	
			13	
			0	
			3	
			4	
			1	
			2	
			1	
			1	
			0	
			1	
			0	
			0	
			0	
			1	
	709			
	255			
	454			
	454			
	454			
	77.7			

	Хозяйства всех категорий	Хозяйства всех категорий	
		крупные и средние сельскохозяйственные организации	малые сельскохозяйственные предприятия
технические культуры	4.8	6.2	
картофель	0.0		
овощи и бахчевые культуры	0.1		
кормовые культуры	22.4	24.8	7.9
Площади многолетних плодовых насаждений и ягодных культур - всего, га	10		
семечковые культуры - всего	3		
из них:			
яблоня	1		
груша	2		
косточковые культуры - всего	6		
из них:			
слива	1		
вишня	3		
черешня	0		
абрикос	2		
альча	0		
орехоплодные культуры	0		
ягодники - всего	0		
из них:			
земляника	0		
малина, ежевика	0		
смородина всех видов	0		
рябина черноплодная	0		
облепиха	0		
Структура площадей по видам многолетних насаждений, в процентах от общей площади плодово-ягодных насаждений соответствующей категории организаций (хозяйств):			
семечковые культуры	35.6		
косточковые культуры	63.5		
орехоплодные культуры	0.3		
ягодники	0.7		

РЕСПУБЛИКА КАЛМЫКИЯ
ПРИЮТНЕНСКИЙ РАЙОН

из них:				
подсобные хозяйства несельскохозяйствен- ных организаций	крестьянские (фермерские) хозяйства	индивидуальные предприниматели	личные подсобные и другие индивидуальные хозяйства граждан	некоммерческие объединения граждан
	2.0		0.6	
			99.4	
	20.3		10	
			3	
			1	
			2	
			6	
			1	
			3	
			0	
			2	
			0	
			0	
			0	
			0	
			0	
			0	
			0	
			35.6	
			63.5	
			0.3	
			0.7	

РЕСПУБЛИКА КАЛМЫКИЯ
ПРИЮТНЕНСКИЙ РАЙОН

	Хозяйства всех категорий	крупные и средние сельскохозяйственные организации	малые сельскохозяйственные предприятия
Площади виноградников - всего, га	0		
из них:			
винных сортов	0		
столово-винных сортов	0		
столовых сортов	0		
Поголовье сельскохозяйственных животных, голов:			
Крупный рогатый скот	19915	4895	150
из него коровы	8145	1624	
из общего поголовья крупного рогатого скота -			
молочный крупный рогатый скот	10691	1307	
мясной крупный рогатый скот	9224	3588	150
Свиньи	3091	24	
Овцы и козы	102166	31576	600
в том числе:			
овцы	95638	31393	600
козы	6528	183	
Птица	63043	103	
в том числе:			
куры	41563		
из них куры-несушки	23165		
утки	10119		
гуси	6837	30	
индейки	4459	73	
цесарки	65		
Лошади	649	139	
Ослы	1		
Мулы и лошаки	2		
Кролики	1006		
Пушные звери			
нутрии	112		

РЕСПУБЛИКА КАЛМЫКИЯ
ПРИЮТНЕНСКИЙ РАЙОН

из них:				
подсобные хозяйства несельскохозяйствен- ных организаций	крестьянские (фермерские) хозяйства	индивидуальные предприниматели	личные подсобные и другие индивидуальные хозяйства граждан	некоммерческие объединения граждан
			0	
			0	
			0	
			0	
40	4849	328	9653	
20	1917	107	4477	
	2166	158	7060	
40	2683	170	2593	
	192	5	2870	
15	13619	863	55493	
15	13145	863	49622	
	474		5871	
20	976	24	61920	
20	437	24	41082	
18	235	20	22892	
	26		10093	
	77		6730	
	436		3950	
			65	
1	133	81	295	
	1			
			2	
			1006	
			112	

РЕСПУБЛИКА КАЛМЫКИЯ
ПРИЮТНЕНСКИЙ РАЙОН

	Хозяйства всех категорий	крупные и средние сельскохозяйственные организации	малые сельскохозяйственные предприятия
Наличие сельскохозяйственной техники, шт.:			
тракторы	296	159	3
комбайны:			
зерноуборочные	105	80	2
кормоуборочные	9	9	
установки доильные	1	1	
автомобили грузовые и грузопассажирские	153	70	
плуги тракторные	62	33	1
косилки тракторные	54	14	
сеялки	126	96	3
В среднем на одну организацию (хозяйство):			
численность работников, человек ^{***})	X	141	4
общая земельная площадь, га	X	10464	3352
площадь сельскохозяйственных угодий, га	X	9637	3348
поголовье сельскохозяйственных животных, голов ^{****}):			
крупный рогатый скот	X	1632	150
из них:			
коровы	X	541	
свиньи	X	24	
овцы и козы	X	10525	600
птица	X	103	

^{*)} Включая овощи закрытого грунта по личным подсобным и другим индивидуальным хозяйствам граждан и

некоммерческим объединениям.

^{**)} Включая мотокультиваторы со сменными орудиями по личным подсобным и другим индивидуальным хозяйствам граждан.

^{***)} В расчете на одну организацию (хозяйство), осуществлявшую сельскохозяйственную деятельность в 2006 г.

^{****)} В расчете на одну организацию (хозяйство), имевшую поголовье скота соответствующего вида.

РЕСПУБЛИКА КАЛМЫКИЯ
ПРИЮТНЕНСКИЙ РАЙОН

из них:				
подсобные хозяйства несельскохозяйствен- ных организаций	крестьянские (фермерские) хозяйства	индивидуальные предприниматели	личные подсобные и другие индивидуальные хозяйства граждан	некоммерческие объединения граждан
2	86	2	44	X
	23		X	X
			X	X
	13		70	X
	27		1	X
	31	1	8	X
	27		X	X
X	4	4	X	X
88	807	577	2	
54	790	574	2	
40	97	82	7	
20	40	27	3	
	17	5	3	
15	486	432	77	
20	98	12	30	

ОСНОВНЫЕ ИТОГИ ВСЕРОССИЙСКОЙ СЕЛЬСКОХОЗЯЙСТВЕННОЙ

по Сарпинскому

(на 1 июля 2006 г.)

	Хозяйства всех категорий	крупные и средние сельскохозяйственные организации	малые сельскохозяйственные предприятия
Число организаций (хозяйств) - всего	X	11	5
из них осуществлявшие сельскохозяйственную деятельность в 2006 г.	X	9	4
в процентах от общего числа соответствующей категории организаций (хозяйств)	X	81.8	80.0
Численность работников, занятых в организациях (хозяйствах), человек	X	1666	41
в том числе:			
постоянные работники	X	1558	41
временные и/или сезонные работники	X	108	
Общая земельная площадь, га	279858	222643	14032
в том числе сельскохозяйственные угодья	270403	214379	13589
из них:			
пашня	127320	97606	6171
сенокосы	2153	2099	
пастбища	136835	114597	5750
многолетние насаждения	115	77	12
залежь	3980		1656
Из общей площади сельскохозяйственных угодий фактически используются, га	222779	181854	7544
в процентах от общей площади сельскохозяйственных угодий соответствующей категории организаций (хозяйств)	82.4	84.8	55.5
Посевная площадь под урожай 2006 г. - всего, га	69801	53078	4316
Зерновые и зернобобовые культуры - всего	58220	45490	1117
из них:			
пшеница	36899	27167	689

ПЕРЕПИСИ В РАЗРЕЗЕ КАТЕГОРИЙ ХОЗЯЙСТВ

району

из них:				
подсобные хозяйства несельскохозяйственных организаций	крестьянские (фермерские) хозяйства	индивидуальные предприниматели	личные подсобные и другие индивидуальные хозяйства граждан	некоммерческие объединения граждан
4	43	2	5015	
3	35	1	4895	
75.0	81.4	50.0	97.6	
X	184	4	X	X
X	173	4	X	X
X	11		X	X
2080	39975	325	803	
2074	39553	325	483	
1713	21360	155	315	
	48		6	
361	16127		0	
	4		22	
	2014	170	140	
501	32382	155	343	
24.2	81.9	47.7	71.0	
301	11804		302	
240	11373		0	
120	8923			

РЕСПУБЛИКА КАЛМЫКИЯ
САРПИНСКИЙ РАЙОН

	Хозяйства всех категорий	сельскохозяйственные организации	
		крупные и средние сельскохозяйст- венные организации	малые сельскохо- зяйственные предприятия
рожь	1336	1336	
ячмень	19985	16987	428
кукуруза на зерно	0		
Технические культуры - всего	3193		3193
масличные культуры – всего	3193		3193
из них:			
подсолнечник на зерно	0		
лен-кудряш (масличный)	275		275
горчица	1806		1806
лекарственные культуры	0		
Картофель	197		
Овощные и бахчевые культуры - всего*)	112		6
овощи открытого грунта - всего	105		
из них:			
капуста (всех видов)	13		
огурцы	18		
помидоры	44		
свекла столовая	4		
морковь столовая	5		
лук репчатый	10		
чеснок	4		
зеленый горошек	0		
фасоль овощная	0		
кабачки, патиссоны	1		
тыква столовая	2		
перец сладкий	3		
баклажаны	1		
зеленные культуры	1		
продовольственные бахчевые культуры - всего	7		6

РЕСПУБЛИКА КАЛМЫКИЯ
САРПИНСКИЙ РАЙОН

из них:

подсобные хозяйства несельскохозяйственных организаций	крестьянские (фермерские) хозяйства	индивидуальные предприниматели	личные подсобные и другие индивидуальные хозяйства граждан	некоммерческие объединения граждан
120	2450		0	
			0	
			0	
			0	
			0	
			0	
			197	
1	1		104	
1			104	
			13	
1			18	
1			44	
			4	
			5	
			10	
			4	
			0	
			0	
			1	
			2	
			3	
			1	
			1	
	1		0	

РЕСПУБЛИКА КАЛМЫКИЯ
САРПИНСКИЙ РАЙОН

	Хозяйства всех категорий	сельскохозяйственные организации	
		крупные и средние сельскохозяйст- венные организации	малые сельскохо- зяйственные предприятия
в том числе:			
арбузы столовые	7		6
дыни	0		
Кормовые культуры - всего	8078	7588	
из них:			
травы однолетние	7684	7219	
травы многолетние	394	369	
в том числе:			
травы многолетние бобовые	105	80	
люцерна	25		
эспарцет	80	80	
травы многолетние злаковые	289	289	
корнеплодные кормовые культуры, включая свеклу сахарную на корм скоту	0		
Структура посевных площадей под урожай 2006 г. по видам сельскохозяйственных культур, в процентах от всей посевной площади соответствующей категории организаций (хозяйств):			
зерновые и зернобобовые культуры	83.4	85.7	25.9
технические культуры	4.6		74.0
картофель	0.3		
овощи и бахчевые культуры	0.2		0.1
кормовые культуры	11.6	14.3	
Площади многолетних плодовых насаждений и ягодных культур - всего, га	39	17	
семечковые культуры - всего	30	17	
из них:			
яблоня	22	16	
груша	7	1	
косточковые культуры - всего	8		
из них:			
слива	2		
вишня	4		

РЕСПУБЛИКА КАЛМЫКИЯ
САРПИНСКИЙ РАЙОН

из них:

подсобные хозяйства несельскохозяйственных организаций	крестьянские (фермерские) хозяйства	индивидуальные предприниматели	личные подсобные и другие индивидуальные хозяйства граждан	некоммерческие объединения граждан
	1		0	
			0	
60	430		0	
60	405		0	
	25		0	
	25		0	
	25		0	
			0	
79.7	96.3		0.0	
			0.0	
			65.4	
0.3	0.0		34.6	
19.9	3.6		0.0	
	0		22	
	0		13	
	0		6	
			6	
			8	
			2	
			4	

РЕСПУБЛИКА КАЛМЫКИЯ
САРПИНСКИЙ РАЙОН

	Хозяйства всех категорий		
		крупные и средние сельскохозяйст- венные организации	малые сельскохо- зяйственные предприятия
черешня	0		
абрикос	2		
альча	0		
орехоплодные культуры	0		
ягодники - всего	1		
из них:			
земляника	1		
малина, ежевика	0		
смородина всех видов	0		
рябина черноплодная	0		
облепиха	0		
Структура площадей по видам многолетних насаждений, в процентах от общей площади плодово-ягодных насаждений соответствующей категории организаций (хозяйств):			
семечковые культуры	76.5	100.0	
косточковые культуры	20.7		
орехоплодные культуры	0.1		
ягодники	2.6		
Площади виноградников - всего, га	1	1	
из них:			
винных сортов	0		
столово-винных сортов	1	1	
столовых сортов	0		

РЕСПУБЛИКА КАЛМЫКИЯ
САРПИНСКИЙ РАЙОН

из них:				
подсобные хозяйства несельскохозяйственных организаций	крестьянские (фермерские) хозяйства	индивидуальные предприниматели	личные подсобные и другие индивидуальные хозяйства граждан	некоммерческие объединения граждан
			0	
			2	
			0	
			0	
			1	
			1	
			0	
			0	
			0	
			0	
	100.0		58.2	
			36.9	
			0.3	
			4.7	
			0	
			0	
			0	
			0	

РЕСПУБЛИКА КАЛМЫКИЯ
САРПИНСКИЙ РАЙОН

	Хозяйства всех категорий	крупные и средние сельскохозяйст- венные организации	малые сельскохо- зяйственные предприятия
Поголовье сельскохозяйственных животных, голов:			
Крупный рогатый скот	22905	8142	206
из него коровы	9466	3241	104
из общего поголовья крупного рогатого скота - молочный крупный рогатый скот	10939		1
мясной крупный рогатый скот	11857	8035	205
Свиньи	13100	34	
Овцы и козы	118077	43665	7699
в том числе:			
овцы	112376	43665	7699
козы	5701		
Птица	86959		
в том числе:			
куры	63402		
из них куры-несушки	35171		
утки	13574		
гуси	5338		
индейки	4616		
цесарки	29		
Лошади	761	308	3
Верблюды	1		
Кролики	1425		
Пушные звери			
нутрии	5		
Наличие сельскохозяйственной техники, шт.:			
тракторы	476	359	16
комбайны: зерноуборочные	185	142	6

РЕСПУБЛИКА КАЛМЫКИЯ
САРПИНСКИЙ РАЙОН

из них:

подсобные хозяйства несельскохозяйственных организаций	крестьянские (фермерские) хозяйства	индивидуальные предприниматели	личные подсобные и другие индивидуальные хозяйства граждан	некоммерческие объединения граждан
69	1775		12713	
13	755		5353	
	295		10643	
69	1480		2068	
224	123		12719	
23	8472		58218	
23	8472		52517	
			5701	
108	256		86595	
108	94		63200	
	46		35125	
	3		13571	
	27		5311	
	132		4484	
			29	
	72		378	
			1	
			1425	
			5	
17	65		19	X
2	35		X	X

РЕСПУБЛИКА КАЛМЫКИЯ
САРПИНСКИЙ РАЙОН

	Хозяйства всех категорий	Хозяйства	
		крупные и средние сельскохозяйст- венные организации	малые сельскохо- зяйственные предприятия
кормоуборочные	4	4	
автомобили грузовые и грузопассажирские	333	166	8
мотоблоки**)	40		
плуги тракторные	167	120	5
косилки тракторные	10	7	
сеялки	279	206	15
В среднем на одну организацию (хозяйство):			
численность работников, человек***)	X	185	10
общая земельная площадь, га	X	20240	2806
площадь сельскохозяйственных угодий, га	X	19489	2718
поголовье сельскохозяйственных животных, голов****):			
крупный рогатый скот	X	1018	206
из них:			
коровы	X	405	104
свины	X	11	
овцы и козы	X	5458	3850
птица	X		

*) Включая овощи закрытого грунта по личным подсобным и другим индивидуальным хозяйствам граждан и

некоммерческим объединениям.

**) Включая мотокультиваторы со сменными орудиями по личным подсобным и другим индивидуальным хозяйствам граждан.

***) В расчете на одну организацию (хозяйство), осуществлявшую сельскохозяйственную деятельность в 2006 г.

****) В расчете на одну организацию (хозяйство), имевшую поголовье скота соответствующего вида.

РЕСПУБЛИКА КАЛМЫКИЯ
САРПИНСКИЙ РАЙОН

из них:				
подсобные хозяйства несельскохозяйственных организаций	крестьянские (фермерские) хозяйства	индивидуальные предприниматели	личные подсобные и другие индивидуальные хозяйства граждан	некоммерческие объединения граждан
			X	X
7	22		130	X
			40	X
11	31			X
	1		2	X
7	51		X	X
X	5	4	X	X
520	930	163	0	
519	920	163	0	
69	85		7	
13	36		3	
224	15		6	
23	403		59	
108	64		30	

ОСНОВНЫЕ ИТОГИ ВСЕРОССИЙСКОЙ СЕЛЬСКОХОЗЯЙСТВЕННОЙ

по Целинному

(на 1 июля 2006 г.)

	Хозяйства всех категорий	крупные и средние сельскохозяйственные организации	малые сельскохозяйственные предприятия
Число организаций (хозяйств) - всего	X	17	2
из них осуществлявшие сельскохозяйственную деятельность в 2006 г.	X	12	2
в процентах от общего числа соответствующей категории организаций (хозяйств)	X	70.6	100.0
Численность работников, занятых в организациях (хозяйствах), человек	X	605	17
в том числе:			
постоянные работники	X	603	16
временные и/или сезонные работники	X	2	1
Общая земельная площадь, га	374632	206590	1219
в том числе сельскохозяйственные угодья	365349	200920	1219
из них:			
пашня	81825	31563	1219
сенокосы	2439	2439	
пастбища	277990	166905	
многолетние насаждения	48	13	
залежь	3047		
Из общей площади сельскохозяйственных угодий фактически используются, га	304968	159467	
в процентах от общей площади сельскохозяйственных угодий соответствующей категории организаций (хозяйств)	83.5	79.4	

ПЕРЕПИСИ В РАЗРЕЗЕ КАТЕГОРИЙ ХОЗЯЙСТВ

району

из них:				
подсобные хозяйства несельскохозяйственных организаций	крестьянские (фермерские) хозяйства	индивидуальные предприниматели	личные подсобные и другие индивидуальные хозяйства граждан	некоммерческие объединения граждан
7	166		5804	7
4	130		5427	4
57.1	78.3		93.5	57.1
X	596		X	X
X	530		X	X
X	66		X	X
5804	160378		581	60
5623	157176		360	51
2212	46784		45	2
			0	
3411	107674		0	
	12		12	11
	2706		303	37
3909	141522		57	14
69.5	90.0		15.8	27.5

РЕСПУБЛИКА КАЛМЫКИЯ
ЦЕЛИННЫЙ РАЙОН

	Хозяйства всех категорий	крупные и средние сельскохозяйственные организации	малые сельскохозяйственные предприятия
Посевная площадь под урожай 2006 г. - всего, га	25263	7380	100
Зерновые и зернобобовые культуры - всего	20686	4550	100
из них:			
пшеница	11370	1564	100
рожь	2299	198	
ячмень	6797	2678	
овес	110	110	
кукуруза на зерно	0		
Технические культуры - всего	3		
масличные культуры – всего	3		
из них:			
подсолнечник на зерно	3		
Картофель	6		
Овощные и бахчевые культуры - всего*)	42		
овощи открытого грунта - всего	26		
из них:			
капуста (всех видов)	1		
огурцы	6		
помидоры	7		
свекла столовая	1		
морковь столовая	1		
лук репчатый	2		
чеснок	1		
зеленый горошек	0		
фасоль овощная	0		
кабачки, патиссоны	0		
тыква столовая	5		
перец сладкий	0		
баклажаны	0		

РЕСПУБЛИКА КАЛМЫКИЯ
ЦЕЛИННЫЙ РАЙОН

из них:				
подсобные хозяйства несельскохозяйственных организаций	крестьянские (фермерские) хозяйства	индивидуальные предприниматели	личные подсобные и другие индивидуальные хозяйства граждан	некоммерческие объединения граждан
454	17304		23	2
360	15676		0	
160	9546			
	2101			
200	3919			
			0	
	3		0	
	3		0	
	3		0	
			6	1
	24		17	2
	7		17	2
			0	0
	2		5	0
	1		6	0
			1	0
			1	0
	0		2	0
			1	0
			0	
			0	
			0	0
	5		0	
			0	
			0	
			0	0

РЕСПУБЛИКА КАЛМЫКИЯ
ЦЕЛИННЫЙ РАЙОН

	Хозяйства всех категорий	Хозяйства всех категорий	
		крупные и средние сельскохозяйственные организации	малые сельскохозяйственные предприятия
зеленные культуры	1		
продовольственные бахчевые культуры - всего	17		
в том числе:			
арбузы столовые	17		
дыни	0		
Кормовые культуры - всего	4525	2830	
из них:			
травы однолетние	1618	580	
травы многолетние	2907	2250	
в том числе:			
травы многолетние бобовые	737	280	
люцерна	737	280	
травы многолетние злаковые	2170	1970	
Структура посевных площадей под урожай 2006 г. по видам сельскохозяйственных культур, в процентах от всей посевной площади соответствующей категории организаций (хозяйств):			
зерновые и зернобобовые культуры	81.9	61.7	100.0
технические культуры	0.0		
картофель	0.0		
овощи и бахчевые культуры	0.2		
кормовые культуры	17.9	38.3	
Площади многолетних плодовых насаждений и ягодных культур - всего, га	43	9	
семечковые культуры - всего	31	7	
из них:			
яблоня	24	7	
груша	7		
косточковые культуры - всего	11	2	
из них:			
слива	2		
вишня	5	1	
черешня	0		

РЕСПУБЛИКА КАЛМЫКИЯ
ЦЕЛИННЫЙ РАЙОН

из них:				
подсобные хозяйства несельскохозяйственных организаций	крестьянские (фермерские) хозяйства	индивидуальные предприниматели	личные подсобные и другие индивидуальные хозяйства граждан	некоммерческие объединения граждан
			1	0
	17		0	
	17		0	
94	1601		0	
	1038			
94	563		0	
94	363		0	
94	363		0	
	200			
79.3	90.6		0.0	
	0.0		0.0	
			24.6	26.3
	0.1		75.3	73.7
20.7	9.3		0.0	
	12		11	11
	12		4	7
	12		2	3
			2	4
			6	3
			1	0
			2	1
			0	0

РЕСПУБЛИКА КАЛМЫКИЯ
ЦЕЛИННЫЙ РАЙОН

	Хозяйства всех категорий	Хозяйства всех категорий	
		крупные и средние сельскохозяйственные организации	малые сельскохозяйственные предприятия
абрикос	4	1	
альча	0		
орехоплодные культуры	0		
ягодники - всего	1		
из них:			
земляника	0		
малина, ежевика	0		
смородина всех видов	1		
рябина черноплодная	0		
облепиха	0		
Структура площадей по видам многолетних насаждений, в процентах от общей площади плодово-ягодных насаждений соответствующей категории организаций (хозяйств):			
семечковые культуры	71.4	77.8	
косточковые культуры	25.0	22.2	
орехоплодные культуры	0.4		
ягодники	3.2		
Площади виноградников - всего, га			
из них:			
винных сортов	0		
столово-винных сортов	0		
столовых сортов	0		
Поголовье сельскохозяйственных животных, голов:			
Крупный рогатый скот	27066	5362	
из него коровы	11138	2222	
из общего поголовья крупного рогатого скота -			
молочный крупный рогатый скот	14501		
мясной крупный рогатый скот	12561	5358	

РЕСПУБЛИКА КАЛМЫКИЯ
ЦЕЛИННЫЙ РАЙОН

из них:				
подсобные хозяйства несельскохозяйственных организаций	крестьянские (фермерские) хозяйства	индивидуальные предприниматели	личные подсобные и другие индивидуальные хозяйства граждан	некоммерческие объединения граждан
			2	1
			0	0
			0	0
			1	1
			0	0
			0	0
			0	0
			0	0
			0	0
	100.0		40.2	66.3
			53.1	26.4
			0.8	0.9
			5.9	6.4
			1	0
			0	
			0	
			0	
126	10975		10597	6
7	4406		4497	6
	5083		9412	6
126	5892		1185	

РЕСПУБЛИКА КАЛМЫКИЯ
ЦЕЛИННЫЙ РАЙОН

	Хозяйства всех категорий	Хозяйства всех категорий	
		крупные и средние сельскохозяйственные организации	малые сельскохозяйственные предприятия
Свиньи	4257	4	
Овцы и козы	155713	25558	
в том числе:			
овцы	143168	25558	
козы	12545		
Птица	60215		
в том числе:			
куры	40664		
из них куры-несушки	23107		
утки	8314		
гуси	5367		
индейки	5857		
цесарки	13		
Лошади	1316	295	81
Кролики	847		
Пушные звери			
нутрии	20		
Наличие сельскохозяйственной техники, шт.:			
тракторы	355	160	6
комбайны:			
зерноуборочные	128	51	
кукурузоуборочные			
кормоуборочные	5	1	
свеклоуборочные машины (без ботвоуборочных)	3	3	
установки доильные	2		
автомобили грузовые и грузопассажирские	345	114	2
мотоблоки**)	1		
плуги тракторные	124	61	4

РЕСПУБЛИКА КАЛМЫКИЯ
ЦЕЛИННЫЙ РАЙОН

из них:				
подсобные хозяйства несельскохозяйственных организаций	крестьянские (фермерские) хозяйства	индивидуальные предприниматели	личные подсобные и другие индивидуальные хозяйства граждан	некоммерческие объединения граждан
	795		3434	24
2372	67761		59681	341
2372	65390		49568	280
	2371		10113	61
	4168		54681	1366
	2715		36861	1088
	1695		20749	663
	250		8012	52
	257		4884	226
	946		4911	
			13	
33	599		308	
			639	208
			20	
21	131		37	X
11	66		X	X
			X	X
	4		X	X
			X	X
	1		1	X
6	86		137	X
	1			X
10	47		2	X

РЕСПУБЛИКА КАЛМЫКИЯ
ЦЕЛИННЫЙ РАЙОН

	Хозяйства всех категорий	крупные и средние сельскохозяйственные организации	малые сельскохозяйственные предприятия
косилки тракторные	45	21	3
сеялки	161	91	4
В среднем на одну организацию (хозяйство):			
численность работников, человек****)	X	50	9
общая земельная площадь, га	X	12152	610
площадь сельскохозяйственных угодий, га	X	11819	610
поголовье сельскохозяйственных животных, голов****):			
крупный рогатый скот	X	596	
из них:			
коровы	X	247	
свиньи	X	4	
овцы и козы	X	2556	
птица	X		

^{*)} Включая овощи закрытого грунта по личным подсобным и другим индивидуальным хозяйствам граждан и некоммерческим объединениям.

^{**)} Включая мотокультиваторы со сменными орудиями по личным подсобным и другим индивидуальным хозяйствам граждан.

^{***)} В расчете на одну организацию (хозяйство), осуществлявшую сельскохозяйственную деятельность в 2006 г.

^{****)} В расчете на одну организацию (хозяйство), имевшую поголовье скота соответствующего вида.

РЕСПУБЛИКА КАЛМЫКИЯ
ЦЕЛИННЫЙ РАЙОН

из них:				
подсобные хозяйства несельскохозяйственных организаций	крестьянские (фермерские) хозяйства	индивидуальные предприниматели	личные подсобные и другие индивидуальные хозяйства граждан	некоммерческие объединения граждан
1	15		5	X
16	50		X	X
X	5		X	X
829	966		0	9
803	947		0	7
63	98		7	
7	44		3	
	18		3	
1186	713		81	
	69		26	

ОСНОВНЫЕ ИТОГИ ВСЕРОССИЙСКОЙ СЕЛЬСКОХОЗЯЙСТВЕННОЙ

по Черноземельскому

(на 1 июля 2006 г.)

	Хозяйства всех категорий	крупные и средние сельскохозяйственные организации	малые сельскохозяйственные предприятия
Число организаций (хозяйств) - всего	X	10	1
из них осуществлявшие сельскохозяйственную деятельность в 2006 г.	X	9	1
в процентах от общего числа соответствующей категории организаций (хозяйств)	X	90.0	100.0
Численность работников, занятых в организациях (хозяйствах), человек	X	1096	58
в том числе:			
постоянные работники	X	851	8
временные и/или сезонные работники	X	245	50
Общая земельная площадь, га	698588	603606	2004
в том числе сельскохозяйственные угодья	506073	427609	1957
из них:			
пашня	4337	3639	185
сенокосы	12948	12948	
пастбища	488699	411022	1772
многолетние насаждения	0		
залежь	89		
Из общей площади сельскохозяйственных угодий фактически используются, га	494196	424631	1957
в процентах от общей площади сельскохозяйственных угодий соответствующей категории организаций (хозяйств)	97.7	99.3	100.0
Посевная площадь под урожай 2006 г. - всего, га	1542	1152	185
Зерновые и зернобобовые культуры - всего	180	180	
из них:			
пшеница	180	180	
Картофель	6	1	5

ПЕРЕПИСИ В РАЗРЕЗЕ КАТЕГОРИЙ ХОЗЯЙСТВ

району

из них:				
подсобные хозяйства несельскохозяйственных организаций	крестьянские (фермерские) хозяйства	индивидуальные предприниматели	личные подсобные и другие индивидуальные хозяйства граждан	некоммерческие объединения граждан
1	119		3334	
1	99		3200	
100.0	83.2		96.0	
X	415		X	X
X	343		X	X
X	72		X	X
	92737		241	
	76420		87	
	513		0	
	75905		0	
			0	
	2		87	
	67608		0	
	88.5		0.0	
	205		0	
			0	

РЕСПУБЛИКА КАЛМЫКИЯ
ЧЕРНОЗЕМЕЛЬСКИЙ РАЙОН

	Хозяйства всех категорий	крупные и средние сельскохозяйственные организации	малые сельскохозяйственные предприятия
Овощные и бахчевые культуры - всего*)	397	12	180
овощи открытого грунта - всего	35	6	
из них:			
капуста (всех видов)	1		
огурцы	3	1	
помидоры	10	1	
свекла столовая	0		
морковь столовая	2		
лук репчатый	15	5	
чеснок	0		
тыква столовая	2		
перец сладкий	1		
баклажаны	1		
продовольственные бахчевые культуры - всего	362	6	180
в том числе:			
арбузы столовые	362	6	180
дыни	0		
Кормовые культуры - всего	960	960	
из них:			
травы однолетние	270	270	
травы многолетние	690	690	
в том числе:			
травы многолетние бобовые	690	690	
люцерна	690	690	
Структура посевных площадей под урожай 2006 г. по видам сельскохозяйственных культур, в процентах от всей посевной площади соответствующей категории организаций (хозяйств):			
зерновые и зернобобовые культуры	11.7	15.6	
картофель	0.4	0.0	2.7
овощи и бахчевые культуры	25.7	1.0	97.3
кормовые культуры	62.2	83.3	

РЕСПУБЛИКА КАЛМЫКИЯ
ЧЕРНОЗЕМЕЛЬСКИЙ РАЙОН

из них:				
подсобные хозяйства несельскохозяйственных организаций	крестьянские (фермерские) хозяйства	индивидуальные предприниматели	личные подсобные и другие индивидуальные хозяйства граждан	некоммерческие объединения граждан
	205		0	
	29		0	
	1		0	
	3		0	
	10		0	
			0	
	2		0	
	10		0	
			0	
	2		0	
	1		0	
	1			
	176		0	
	176		0	
			9.6	
	100.0		90.4	

РЕСПУБЛИКА КАЛМЫКИЯ
ЧЕРНОЗЕМЕЛЬСКИЙ РАЙОН

	Хозяйства всех категорий	крупные и средние сельскохозяйственные организации	малые сельскохозяйственные предприятия
Площади многолетних плодовых насаждений и ягодных культур - всего, га	0		
семечковые культуры - всего	0		
из них:			
яблоня	0		
груша	0		
косточковые культуры - всего	0		
из них:			
слива	0		
вишня	0		
черешня	0		
абрикос	0		
альча	0		
орехоплодные культуры	0		
ягодники - всего	0		
смородина всех видов	0		
Структура площадей по видам многолетних насаждений, в процентах от общей площади плодово-ягодных насаждений соответствующей категории организаций (хозяйств):			
семечковые культуры	20.6		
косточковые культуры	46.6		
орехоплодные культуры	1.6		
ягодники	31.2		
Площади виноградников - всего, га	0		
из них:			
винных сортов	0		
столовых сортов	0		

РЕСПУБЛИКА КАЛМЫКИЯ
ЧЕРНОЗЕМЕЛЬСКИЙ РАЙОН

	Хозяйства всех категорий	крупные и средние сельскохозяйственные организации	малые сельскохозяйственные предприятия
Поголовье сельскохозяйственных животных, голов:			
Крупный рогатый скот	23719	8217	140
из него коровы	10334	2775	40
из общего поголовья крупного рогатого скота -			
молочный крупный рогатый скот	1241		
мясной крупный рогатый скот	22478	8217	140
Свиньи	322		
Овцы и козы	468485	181238	1200
в том числе:			
овцы	454999	181238	1200
козы	13486		
Птица	16291		
в том числе:			
куры	13478		
из них куры-несушки	8206		
утки	465		
гуси	482		
индейки	1857		
цесарки	9		
Лошади	1075	815	2
Кролики	181		
Наличие сельскохозяйственной техники, шт.:			
тракторы	143	116	4
комбайны:			
зерноуборочные	4	2	
автомобили грузовые и грузопассажирские	140	60	
плуги тракторные	5	4	1
косилки тракторные	27	20	1
сеялки	12	10	1

РЕСПУБЛИКА КАЛМЫКИЯ
ЧЕРНОЗЕМЕЛЬСКИЙ РАЙОН

из них:				
подсобные хозяйства несельскохозяйственных организаций	крестьянские (фермерские) хозяйства	индивидуальные предприниматели	личные подсобные и другие индивидуальные хозяйства граждан	некоммерческие объединения граждан
132	1591		13639	
59	726		6734	
	314		927	
132	1277		12712	
	3		319	
467	83140		202440	
467	80425		191669	
	2715		10771	
	407		15884	
	307		13171	
	200		8006	
	10		455	
	5		477	
	83		1774	
	2		7	
2	25		231	
			181	
5	10		8	X
	2		X	X
5	16		59	X
				X
1	5			X
1			X	X

РЕСПУБЛИКА КАЛМЫКИЯ
ЧЕРНОЗЕМЕЛЬСКИЙ РАЙОН

	Хозяйства всех категорий	крупные и средние сельскохозяйственные организации	малые сельскохозяйственные предприятия
В среднем на одну организацию (хозяйство):			
численность работников, человек ^{***})	X	122	58
общая земельная площадь, га	X	60361	2004
площадь сельскохозяйственных угодий, га	X	42761	1957
поголовье сельскохозяйственных животных, голов ^{****}):			
крупный рогатый скот	X	913	140
из них:			
коровы	X	308	40
свиньи	X		
овцы и козы	X	20138	1200
птица	X		

^{*)} Включая овощи закрытого грунта по личным подсобным и другим индивидуальным хозяйствам граждан и некоммерческим объединениям.

^{**)} Включая мотокультиваторы со сменными орудиями по личным подсобным и другим индивидуальным хозяйствам граждан.

^{***)} В расчете на одну организацию (хозяйство), осуществлявшую сельскохозяйственную деятельность в 2006 г.

^{****)} В расчете на одну организацию (хозяйство), имевшую поголовье скота соответствующего вида.

РЕСПУБЛИКА КАЛМЫКИЯ
ЧЕРНОЗЕМЕЛЬСКИЙ РАЙОН

из них:				
подсобные хозяйства несельскохозяйственных организаций	крестьянские (фермерские) хозяйства	индивидуальные предприниматели	личные подсобные и другие индивидуальные хозяйства граждан	некоммерческие объединения граждан
X	4		X	X
0	779		0	
	642		0	
132	30		12	
59	15		6	
	3		2	
467	866		99	
	27		13	

ОСНОВНЫЕ ИТОГИ ВСЕРОССИЙСКОЙ СЕЛЬСКОХОЗЯЙСТВЕННОЙ

по Юстинскому

(на 1 июля 2006 г.)

	Хозяйства всех категорий	крупные и средние сельскохозяйственные организации	малые сельскохозяйственные предприятия
Число организаций (хозяйств) - всего	X	9	
из них осуществлявшие сельскохозяйственную деятельность в 2006 г.	X	8	
в процентах от общего числа соответствующей категории организаций (хозяйств)	X	88.9	
Численность работников, занятых в организациях (хозяйствах), человек	X	826	
в том числе:			
постоянные работники	X	708	
временные и/или сезонные работники	X	118	
Общая земельная площадь, га	499150	399328	
в том числе сельскохозяйственные угодья	478040	379930	
из них:			
пашня	6719	6340	
сенокосы	528		
пастбища	452667	373569	
многолетние насаждения	24	21	
залежь	18102		
Из общей площади сельскохозяйственных угодий фактически используются, га	438818	373588	
в процентах от общей площади сельскохозяйственных угодий соответствующей категории организаций (хозяйств)	91.8	98.3	
Посевная площадь под урожай 2006 г. - всего, га	225	148	
Картофель	36		
Овощные и бахчевые культуры - всего*)	69	28	

ПЕРЕПИСИ В РАЗРЕЗЕ КАТЕГОРИЙ ХОЗЯЙСТВ

району

из них:				
подсобные хозяйства несельскохозяйственных организаций	крестьянские (фермерские) хозяйства	индивидуальные предприниматели	личные подсобные и другие индивидуальные хозяйства граждан	некоммерческие объединения граждан
2	92		3218	
	58		2941	
	63.0		91.4	
X	136		X	X
X	124		X	X
X	12		X	X
567	60799		38456	
489	59214		38407	
	319		60	
489	39			
	52829		26269	
			3	
	6027		12075	
	38899		26331	
	65.7		68.6	
	18		60	
			36	
	18		23	

РЕСПУБЛИКА КАЛМЫКИЯ
ЮСТИНСКИЙ РАЙОН

	Хозяйства всех категорий	сельскохозяйственные организации	
		крупные и средние сельскохозяйст- венные организации	малые сельскохо- зяйственные предприятия
овощи открытого грунта - всего	28	19	
из них:			
капуста (всех видов)	0		
огурцы	0		
помидоры	21	13	
свекла столовая	0		
морковь столовая	0		
лук репчатый	6	6	
чеснок	0		
фасоль овощная	0		
кабачки, патиссоны	0		
тыква столовая	0		
перец сладкий	0		
баклажаны	0		
зеленные культуры	0		
продовольственные бахчевые культуры - всего	41	9	
в том числе:			
арбузы столовые	25	9	
дыни	16		
Кормовые культуры - всего	120	120	
из них:			
травы однолетние	60	60	
травы многолетние	60	60	
в том числе:			
травы многолетние бобовые	30	30	
люцерна	30	30	
травы многолетние злаковые	30	30	

РЕСПУБЛИКА КАЛМЫКИЯ
ЮСТИНСКИЙ РАЙОН

из них:				
подсобные хозяйства несельскохозяйственных организаций	крестьянские (фермерские) хозяйства	индивидуальные предприниматели	личные подсобные и другие индивидуальные хозяйства граждан	некоммерческие объединения граждан
	7		2	
			0	
			0	
	7		1	
			0	
			0	
			0	
			0	
			0	
			0	
			0	
			0	
			0	
			0	
	11		21	
	11		5	
			16	

	Хозяйства всех категорий	крупные и средние сельскохозяйст- венные организации	малые сельскохо- зяйственные предприятия
Структура посевных площадей под урожаем 2006 г. по видам сельскохозяйственных культур, в процентах от всей посевной площади соответствующей категории организаций (хозяйств):			
картофель	16.1		
овощи и бахчевые культуры	30.7	18.9	
кормовые культуры	53.2	81.1	
Площади многолетних плодовых насаждений и ягодных культур - всего, га	3		
семечковые культуры - всего	1		
из них:			
яблоня	1		
груша	0		
косточковые культуры - всего	1		
из них:			
слива	0		
вишня	1		
черешня	0		
абрикос	0		
альча	0		
орехоплодные культуры	0		
ягодники - всего	0		
из них:			
земляника	0		
малина, ежевика	0		
смородина всех видов	0		
рябина черноплодная	0		
облепиха	0		

РЕСПУБЛИКА КАЛМЫКИЯ
ЮСТИНСКИЙ РАЙОН

	Хозяйства всех категорий		
		крупные и средние сельскохозяйст- венные организации	малые сельскохо- зяйственные предприятия
Структура площадей по видам многолетних насаждений, в процентах от общей площади плодово-ягодных насаждений соответствующей категории организаций (хозяйств):			
семечковые культуры	41.1		
косточковые культуры	43.5		
орехоплодные культуры	1.5		
ягодники	13.9		
Площади виноградников - всего, га	0		
из них:			
винных сортов	0		
столово-винных сортов	0		
столовых сортов	0		
Поголовье сельскохозяйственных животных, голов:			
Крупный рогатый скот	19487	6640	
из него коровы	7827	2432	
из общего поголовья крупного рогатого скота -			
молочный крупный рогатый скот	156		
мясной крупный рогатый скот	19330	6640	
Свиньи	1056		
Овцы и козы	194222	113989	
в том числе:			
овцы	189059	113519	
козы	5163	470	
Птица	11019		
в том числе:			
куры	9791		
из них куры-несушки	6779		
утки	167		
гуси	593		

РЕСПУБЛИКА КАЛМЫКИЯ
ЮСТИНСКИЙ РАЙОН

из них:				
подсобные хозяйства несельскохозяйственных организаций	крестьянские (фермерские) хозяйства	индивидуальные предприниматели	личные подсобные и другие индивидуальные хозяйства граждан	некоммерческие объединения граждан
			41.1	
			43.5	
			1.5	
			13.9	
			0	
			0	
			0	
			0	
	2105		10742	
	927		4468	
	21		135	
	2084		10606	
	218		838	
	25739		54494	
	24817		50723	
	922		3771	
	674		10345	
	532		9259	
	434		6345	
			167	
	45		548	

РЕСПУБЛИКА КАЛМЫКИЯ
ЮСТИНСКИЙ РАЙОН

	Хозяйства всех категорий	крупные и средние сельскохозяйст- венные организации	малые сельскохо- зяйственные предприятия
индейки	468		
Лошади	3437	2370	
Верблюды	415	415	
Кролики	108		
Наличие сельскохозяйственной техники, шт.:			
тракторы	101	80	
комбайны: зерноуборочные	5	5	
установки доильные	1		
автомобили грузовые и грузопассажирские	92	49	
плуги тракторные	9	7	
косилки тракторные	43	37	
сеялки	9	7	
В среднем на одну организацию (хозяйство):			
численность работников, человек ^{***})	X	103	
общая земельная площадь, га	X	44370	
площадь сельскохозяйственных угодий, га	X	42214	
поголовье сельскохозяйственных животных, голов ^{****}):			
крупный рогатый скот	X	830	
из них:			
коровы	X	304	
свиньи	X		
овцы и козы	X	16284	
птица	X		

^{*)} Включая овощи закрытого грунта по личным подсобным и другим индивидуальным хозяйствам граждан и некоммерческим объединениям.

^{**)} Включая мотокультиваторы со сменными орудиями по личным подсобным и другим индивидуальным хозяйствам граждан.

^{***)} В расчете на одну организацию (хозяйство), осуществлявшую сельскохозяйственную деятельность в 2006 г.

^{****)} В расчете на одну организацию (хозяйство), имевшую поголовье скота соответствующего вида.

РЕСПУБЛИКА КАЛМЫКИЯ
ЮСТИНСКИЙ РАЙОН

из них:				
подсобные хозяйства несельскохозяйственных организаций	крестьянские (фермерские) хозяйства	индивидуальные предприниматели	личные подсобные и другие индивидуальные хозяйства граждан	некоммерческие объединения граждан
	97		371	
	488		579	
			108	
	10		11	X
			X	X
			1	X
	1		42	X
	2			X
	6			X
	2		X	X
X	2		X	X
284	661		12	
245	644		12	
	38		11	
	18		5	
	27		3	
	477		71	
	31		14	

ОСНОВНЫЕ ИТОГИ ВСЕРОССИЙСКОЙ СЕЛЬСКОХОЗЯЙСТВЕННОЙ

по Яшалтинскому

(на 1 июля 2006 г.)

	Хозяйства всех категорий	крупные и средние сельскохозяйственные организации	малые сельскохозяйственные предприятия
Число организаций (хозяйств) - всего	X	10	2
из них осуществлявшие сельскохозяйственную деятельность в 2006 г.	X	10	2
в процентах от общего числа соответствующей категории организаций (хозяйств)	X	100.0	100.0
Численность работников, занятых в организациях (хозяйствах), человек	X	1690	72
в том числе:			
постоянные работники	X	1570	52
временные и/или сезонные работники	X	120	20
Общая земельная площадь, га	129022	73717	12050
в том числе сельскохозяйственные угодья	113933	59136	12030
из них:			
пашня	77608	39096	11116
сенокосы	3207	2239	118
пастбища	30522	17771	796
многолетние насаждения	65	30	
залежь	2531		
Из общей площади сельскохозяйственных угодий фактически используются, га	110915	59136	12030
в процентах от общей площади сельскохозяйственных угодий соответствующей категории организаций (хозяйств)	97.4	100.0	100.0
Посевная площадь под урожай 2006 г. - всего, га	55378	32644	6454
Зерновые и зернобобовые культуры - всего	41582	24962	4878
из них:			
пшеница	33052	20658	4144
рожь	413	98	

ПЕРЕПИСИ В РАЗРЕЗЕ КАТЕГОРИЙ ХОЗЯЙСТВ

району

из них:				
подсобные хозяйства несельскохозяйственных организаций	крестьянские (фермерские) хозяйства	индивидуальные предприниматели	личные подсобные и другие индивидуальные хозяйства граждан	некоммерческие объединения граждан
6	112		5741	5
6	71		4798	4
100.0	63.4		83.6	80.0
X	359		X	X
X	188		X	X
X	171		X	X
2072	31085		10012	86
2029	31026		9626	85
1450	21219		4720	7
89	178		583	
490	7580		3885	
			34	2
	2049		405	77
1641	28878		9221	9
80.9	93.1		95.8	10.6
1056	13255		1961	7
1036	9866		840	
882	6747		621	
	315			

РЕСПУБЛИКА КАЛМЫКИЯ
ЯШАЛТИНСКИЙ РАЙОН

	Хозяйства всех категорий	крупные и средние сельскохозяйственные организации	малые сельскохозяйственные предприятия
ячмень	6343	3359	734
овес	149	149	
кукуруза на зерно	0		
просо	1571	651	
гречиха	30	30	
Технические культуры - всего	8395	3042	1576
масличные культуры – всего	8395	3042	1576
из них: подсолнечник на зерно	8395	3042	1576
Картофель	327		
Овощные и бахчевые культуры - всего*)	374	16	
овощи открытого грунта - всего	315		
из них: капуста (всех видов)	39		
огурцы	50		
помидоры	100		
свекла столовая	17		
морковь столовая	21		
лук репчатый	35		
чеснок	6		
зеленый горошек	1		
фасоль овощная	3		
кабачки, патиссоны	5		
тыква столовая	8		
перец сладкий	17		
баклажаны	10		
зеленные культуры	2		
продовольственные бахчевые культуры - всего	57	16	
в том числе: арбузы столовые	56	16	

РЕСПУБЛИКА КАЛМЫКИЯ
ЯШАЛТИНСКИЙ РАЙОН

из них:				
подсобные хозяйства несельскохозяйственных организаций	крестьянские (фермерские) хозяйства	индивидуальные предприниматели	личные подсобные и другие индивидуальные хозяйства граждан	некоммерческие объединения граждан
154	1884		212	
			0	
	920		0	
	3183		594	
	3183		594	
	3183		594	
	29		295	3
20	135		199	4
20	101		191	4
3	16		20	0
	14		36	0
6	29		63	1
3	8		6	0
3	10		9	0
5	9		21	0
			5	0
			1	
			3	0
			5	0
			7	1
	9		8	0
	6		4	
			2	0
	34		7	
	34		6	

РЕСПУБЛИКА КАЛМЫКИЯ
ЯШАЛТИНСКИЙ РАЙОН

	Хозяйства всех категорий	Хозяйства	
		крупные и средние сельскохозяйственные организации	малые сельскохозяйственные предприятия
дыни	2		
Кормовые культуры - всего	4700	4624	
из них:			
травы однолетние	909	904	
травы многолетние	3429	3366	
в том числе:			
травы многолетние бобовые	1958	1895	
люцерна	1330	1283	
эспарцет	628	612	
травы многолетние злаковые	1471	1471	
кукуруза на силос, зеленый корм и сенаж	355	354	
корнеплодные кормовые культуры, включая свеклу сахарную на корм скоту	0		
Структура посевных площадей под урожай 2006 г. по видам сельскохозяйственных культур, в процентах от всей посевной площади соответствующей категории организаций (хозяйств):			
зерновые и зернобобовые культуры	75.1	76.5	75.6
технические культуры	15.2	9.3	24.4
картофель	0.6		
овощи и бахчевые культуры	0.7	0.0	
кормовые культуры	8.5	14.2	
Площади многолетних плодовых насаждений и ягодных культур - всего, га	50	16	
семечковые культуры - всего	20	8	
из них:			
яблоня	13	6	
груша	7	2	
косточковые культуры - всего	26	8	
из них:			
слива	5		
вишня	12	4	

РЕСПУБЛИКА КАЛМЫКИЯ
ЯШАЛТИНСКИЙ РАЙОН

подсобные хозяйства несельскохозяйственных организаций	из них:			некоммерческие объединения граждан
	крестьянские (фермерские) хозяйства	индивидуальные предприниматели	личные подсобные и другие индивидуальные хозяйства граждан	
	1		1	
	43		33	
			5	
	43		20	
	43		20	
	43		4	
			16	
			1	
			0	
98.1	74.4		42.8	
	24.0		30.3	
	0.2		15.1	47.0
1.9	1.0		10.2	53.0
	0.3		1.7	
			33	2
			12	1
			7	0
			5	0
			17	1
			5	0
			8	0

РЕСПУБЛИКА КАЛМЫКИЯ
ЯШАЛТИНСКИЙ РАЙОН

	Хозяйства всех категорий	крупные и средние сельскохозяйственные организации	малые сельскохозяйственные предприятия
черешня	2	1	
абрикос	6	2	
альча	1	1	
орехоплодные культуры	1		
ягодники - всего	3		
из них:			
земляника	1		
малина, ежевика	1		
смородина всех видов	0		
рябина черноплодная	0		
облепиха	0		
Структура площадей по видам многолетних насаждений, в процентах от общей площади плодово-ягодных насаждений соответствующей категории организаций (хозяйств):			
семечковые культуры	40.3	50.0	
косточковые культуры	51.4	50.0	
орехоплодные культуры	2.5		
ягодники	5.8		
Площади виноградников - всего, га	1		
из них:			
винных сортов	0		
столово-винных сортов	0		
столовых сортов	0		
Поголовье сельскохозяйственных животных, голов:			
Крупный рогатый скот	17214	6035	
из него коровы	7386	2007	
из общего поголовья крупного рогатого скота -			
молочный крупный рогатый скот	11710	1354	
мясной крупный рогатый скот	5496	4673	

РЕСПУБЛИКА КАЛМЫКИЯ
ЯШАЛТИНСКИЙ РАЙОН

из них:				
подсобные хозяйства несельскохозяйственных организаций	крестьянские (фермерские) хозяйства	индивидуальные предприниматели	личные подсобные и другие индивидуальные хозяйства граждан	некоммерческие объединения граждан
			1	0
			4	0
			0	0
			1	
			3	0
			1	0
			1	0
			0	0
			0	
			0	0
			35.8	35.7
			52.6	41.4
			3.9	
			7.8	22.9
			1	0
			0	
			0	
			0	
328	673		10178	
155	220		5004	
	511		9845	
328	162		333	

РЕСПУБЛИКА КАЛМЫКИЯ
ЯШАЛТИНСКИЙ РАЙОН

	Хозяйства всех категорий	крупные и средние сельскохозяйственные организации	малые сельскохозяйственные предприятия
Свиньи	8651	1964	
Овцы и козы	53315	28077	
в том числе:			
овцы	51618	28077	
козы	1697		
Птица	151542		
в том числе:			
куры	88899		
из них куры-несушки	43617		
утки	34703		
гуси	19207		
индейки	8637		
цесарки	96		
Лошади	1685	1125	
Ослы	1		
Кролики	3198		
Пушные звери			
нутрии	909	105	
Семьи пчел, тыс.штук	651	20	
Наличие сельскохозяйственной техники, шт.:			
тракторы	455	302	12
комбайны:			
зерноуборочные	144	108	
кукурузоуборочные	5	5	
кормоуборочные	9	9	
установки доильные	8	8	

РЕСПУБЛИКА КАЛМЫКИЯ
ЯШАЛТИНСКИЙ РАЙОН

из них:				
подсобные хозяйства несельскохозяйственных организаций	крестьянские (фермерские) хозяйства	индивидуальные предприниматели	личные подсобные и другие индивидуальные хозяйства граждан	некоммерческие объединения граждан
74	255		6358	
820	165		24253	
820	165		22556	
			1697	
	246		151296	
	54		88845	
	27		43590	
	23		34680	
	28		19179	
	141		8496	
			96	
	27		533	
			1	
20			3178	
12			792	
			631	
22	57		62	X
6	30		X	X
			X	X
			X	X
				X

РЕСПУБЛИКА КАЛМЫКИЯ
ЯШАЛТИНСКИЙ РАЙОН

	Хозяйства всех категорий	крупные и средние сельскохозяйственные организации	малые сельскохозяйственные предприятия
автомобили грузовые и грузопассажирские	464	225	3
мотоблоки**)	6	1	
плуги тракторные	155	92	10
косилки тракторные	26	15	1
сеялки	232	178	10
В среднем на одну организацию (хозяйство):			
численность работников, человек***)	X	169	36
общая земельная площадь, га	X	7372	6025
площадь сельскохозяйственных угодий, га	X	5914	6015
поголовье сельскохозяйственных животных, голов****):			
крупный рогатый скот	X	671	
из них:			
коровы	X	223	
свиньи	X	281	
овцы и козы	X	3510	
птица	X		

⁾ Включая овощи закрытого грунта по личным подсобным и другим индивидуальным хозяйствам граждан и

некоммерческим объединениям.

^{**) Включая мотокультиваторы со сменными орудиями по личным подсобным и другим индивидуальным хозяйствам граждан.}

^{***) В расчете на одну организацию (хозяйство), осуществлявшую сельскохозяйственную деятельность в 2006 г.}

^{****) В расчете на одну организацию (хозяйство), имевшую поголовье скота соответствующего вида.}

РЕСПУБЛИКА КАЛМЫКИЯ
ЯШАЛТИНСКИЙ РАЙОН

из них:				
подсобные хозяйства несельскохозяйственных организаций	крестьянские (фермерские) хозяйства	индивидуальные предприниматели	личные подсобные и другие индивидуальные хозяйства граждан	некоммерческие объединения граждан
15	24		197	X
			5	X
9	35		9	X
	2		8	X
7	37		X	X
X	5		X	X
345	278		2	17
338	277		2	17
164	84		4	
78	37		2	
25	64		4	
820	55		35	
	82		40	

ОСНОВНЫЕ ИТОГИ ВСЕРОССИЙСКОЙ СЕЛЬСКОХОЗЯЙСТВЕННОЙ

по Яшкульскому

(на 1 июля 2006 г.)

	Хозяйства всех категорий	крупные и средние сельскохозяйственные организации	малые сельскохозяйственные предприятия
Число организаций (хозяйств) - всего	X	18	3
из них осуществлявшие сельскохозяйственную деятельность в 2006 г.	X	14	2
в процентах от общего числа соответствующей категории организаций (хозяйств)	X	77.8	66.7
Численность работников, занятых в организациях (хозяйствах), человек	X	1202	9
в том числе:			
постоянные работники	X	1171	9
временные и/или сезонные работники	X	31	
Общая земельная площадь, га	710343	510310	2315
в том числе сельскохозяйственные угодья	613036	420643	1670
из них:			
пашня	11560	8819	
сенокосы	3638	3119	
пастбища	594511	405803	1670
многолетние насаждения	11		
залежь	3316	2902	
Из общей площади сельскохозяйственных угодий фактически используются, га	564418	405776	1276
в процентах от общей площади сельскохозяйственных угодий соответствующей категории организаций (хозяйств)	92.1	96.5	76.4
Посевная площадь под урожай 2006 г. - всего, га	1229	710	
Зерновые и зернобобовые культуры - всего	150	90	

ПЕРЕПИСИ В РАЗРЕЗЕ КАТЕГОРИЙ ХОЗЯЙСТВ

району

из них:				
подсобные хозяйства несельскохозяйственных организаций	крестьянские (фермерские) хозяйства	индивидуальные предприниматели	личные подсобные и другие индивидуальные хозяйства граждан	некоммерческие объединения граждан
11	193		4346	
5	150		4224	
45.5	77.7		97.2	
X	473		X	X
X	321		X	X
X	152		X	X
16244	181133		341	
16033	174513		177	
242	2499		0	
	519			
15791	171247		0	
			11	
	248		166	
11462	145893		11	
71.5	83.6		6.2	
73	446		0	
	60			

РЕСПУБЛИКА КАЛМЫКИЯ
ЯШКУЛЬСКИЙ РАЙОН

	Хозяйства всех категорий	крупные и средние сельскохозяйст- венные организации	малые сельскохо- зяйственные предприятия
ячмень	150	90	
Картофель	1		
Овощные и бахчевые культуры - всего*)	300	50	
овощи открытого грунта - всего	280	50	
из них:			
капуста (всех видов)	70	30	
огурцы	7	1	
помидоры	60	15	
свекла столовая	9	1	
морковь столовая	8	1	
лук репчатый	95		
чеснок	0		
кабачки, патиссоны	0		
тыква столовая	3		
перец сладкий	14		
баклажаны	12		
зеленные культуры	0		
продовольственные бахчевые культуры - всего	20		
в том числе:			
арбузы столовые	20		
Кормовые культуры - всего	778	570	
из них:			
травы однолетние	50	50	
травы многолетние	728	520	
в том числе:			
травы многолетние бобовые	728	520	
люцерна	728	520	
Структура посевных площадей под урожай 2006 г. по видам сельскохозяйственных культур, в процентах от всей посевной площади соответствующей категории организаций (хозяйств):			
зерновые и зернобобовые культуры	12.2	12.7	

РЕСПУБЛИКА КАЛМЫКИЯ
ЯШКУЛЬСКИЙ РАЙОН

подсобные хозяйства несельскохозяйственных организаций	из них:			
	крестьянские (фермерские) хозяйства	индивидуальные предприниматели	личные подсобные и другие индивидуальные хозяйства граждан	некоммерческие объединения граждан
	60			
	1		0	
5	245		0	
5	225		0	
2	38		0	
	7		0	
	45		0	
	8		0	
3	4		0	
	95		0	
			0	
			0	
	3		0	
	14		0	
	12		0	
			0	
	20			
	20			
68	140			
68	140			
68	140			
68	140			
	13.5			

РЕСПУБЛИКА КАЛМЫКИЯ
ЯШКУЛЬСКИЙ РАЙОН

	Хозяйства всех категорий		
		крупные и средние сельскохозяйст- венные организации	малые сельскохо- зяйственные предприятия
картофель	0.1		
овощи и бахчевые культуры	24.4	7.0	
кормовые культуры	63.3	80.3	
Площади многолетних плодовых насаждений и ягодных культур - всего, га	11		
семечковые культуры - всего	3		
из них:			
яблоня	2		
груша	1		
косточковые культуры - всего	7		
из них:			
слива	1		
вишня	2		
черешня	0		
абрикос	4		
альча	0		
орехоплодные культуры	0		
ягодники - всего	1		
из них:			
земляника	0		
малина, ежевика	0		
смородина всех видов	1		
Структура площадей по видам многолетних насаждений, в процентах от общей площади плодово-ягодных насаждений соответствующей категории организаций (хозяйств):			
семечковые культуры	26.4		
косточковые культуры	64.7		
орехоплодные культуры	0.0		
ягодники	8.9		
Площади виноградников - всего, га	0		

РЕСПУБЛИКА КАЛМЫКИЯ
ЯШКУЛЬСКИЙ РАЙОН

из них:				
подсобные хозяйства несельскохозяйственных организаций	крестьянские (фермерские) хозяйства	индивидуальные предприниматели	личные подсобные и другие индивидуальные хозяйства граждан	некоммерческие объединения граждан
	0.2		4.2	
6.8	54.9		95.8	
93.2	31.4			
			11	
			3	
			2	
			1	
			7	
			1	
			2	
			0	
			4	
			0	
			0	
			1	
			0	
			0	
			1	
			26.4	
			64.7	
			0.0	
			8.9	
			0	

РЕСПУБЛИКА КАЛМЫКИЯ
ЯШКУЛЬСКИЙ РАЙОН

	Хозяйства всех категорий	Хозяйства	
		крупные и средние сельскохозяйст- венные организации	малые сельскохо- зяйственные предприятия
из них:			
винных сортов	0		
столово-винных сортов	0		
столовых сортов	0		
Поголовье сельскохозяйственных животных, голов:			
Крупный рогатый скот	28199	8408	
из него коровы	13127	3021	
из общего поголовья крупного рогатого скота -			
молочный крупный рогатый скот	10033		
мясной крупный рогатый скот	18157	8402	
Свиньи	764	9	
Овцы и козы	462848	188952	1189
в том числе:			
овцы	456815	187484	1189
козы	6033	1468	
Птица	13302		
в том числе:			
куры	10717		
из них куры-несушки	6942		
утки	396		
гуси	348		
индейки	1841		
Лошади	2680	1102	
Ослы	3		
Верблюды	37	26	
Кролики	159		
Пушные звери			
нутрии	30		

РЕСПУБЛИКА КАЛМЫКИЯ
ЯШКУЛЬСКИЙ РАЙОН

из них:				
подсобные хозяйства несельскохозяйственных организаций	крестьянские (фермерские) хозяйства	индивидуальные предприниматели	личные подсобные и другие индивидуальные хозяйства граждан	некоммерческие объединения граждан
			0	
			0	
			0	
302	6378		13111	
125	3223		6758	
	2762		7271	
300	3615		5840	
16	96		643	
863	108315		163529	
863	107241		160038	
	1074		3491	
	802		12500	
	639		10078	
	460		6482	
	9		396	
	154		339	
9	1185		1687	
			384	
			3	
11				
			159	
			30	

РЕСПУБЛИКА КАЛМЫКИЯ
ЯШКУЛЬСКИЙ РАЙОН

	Хозяйства всех категорий	крупные и средние сельскохозяйст- венные организации	малые сельскохо- зяйственные предприятия
Наличие сельскохозяйственной техники, шт.:			
тракторы	170	113	
комбайны:			
зерноуборочные	10	9	
кормоуборочные	3	3	
установки доильные	2		
автомобили грузовые и грузопассажирские	213	89	
плуги тракторные	11	6	
косилки тракторные	40	33	
сеялки	21	14	
В среднем на одну организацию (хозяйство):			
численность работников, человек***)	X	86	5
общая земельная площадь, га	X	28351	772
площадь сельскохозяйственных угодий, га	X	23369	557
поголовье сельскохозяйственных животных, голов****):			
крупный рогатый скот	X	764	
из них:			
коровы	X	302	
свиньи	X	9	
овцы и козы	X	18895	1189
птица	X		

*) Включая овощи закрытого грунта по личным подсобным и другим индивидуальным хозяйствам граждан и некоммерческим объединениям.

**) Включая мотокультиваторы со сменными орудиями по личным подсобным и другим индивидуальным хозяйствам граждан.

***) В расчете на одну организацию (хозяйство), осуществлявшую сельскохозяйственную деятельность в 2006 г.

****) В расчете на одну организацию (хозяйство), имевшую поголовье скота соответствующего вида.

РЕСПУБЛИКА КАЛМЫКИЯ
ЯШКУЛЬСКИЙ РАЙОН

из них:				
подсобные хозяйства несельскохозяйственных организаций	крестьянские (фермерские) хозяйства	индивидуальные предприниматели	личные подсобные и другие индивидуальные хозяйства граждан	некоммерческие объединения граждан
28	20		9	X
1			X	X
			X	X
			2	X
17	21		86	X
3	2			X
2	5			X
3	4		X	X
X	3		X	X
1477	939		0	
1458	904		0	
60	52		10	
25	27		5	
8	9		3	
432	808		105	
	32		9	

ОСНОВНЫЕ ИТОГИ ВСЕРОССИЙСКОЙ СЕЛЬСКОХОЗЯЙСТВЕННОЙ

по г. Элиста
(на 1 июля 2006 г.)

	Хозяйства всех категорий	крупные и средние сельскохозяйственные организации	малые сельскохозяйственные предприятия
Число организаций (хозяйств) - всего	X	2	1
из них осуществлявшие сельскохозяйственную деятельность в 2006 г.	X	2	
в процентах от общего числа соответствующей категории организаций (хозяйств)	X	100.0	
Численность работников, занятых в организациях (хозяйствах), человек	X	21	
в том числе:			
постоянные работники	X	21	
временные и/или сезонные работники	X		
Общая земельная площадь, га	22367	1189	1010
в том числе сельскохозяйственные угодья	21632	1176	1010
из них:			
пашня	7618	389	240
пастбища	12140	787	770
многолетние насаждения	150		
залежь	1724		
Из общей площади сельскохозяйственных угодий фактически используются, га	16680	650	
в процентах от общей площади сельскохозяйственных угодий соответствующей категории организаций (хозяйств)	77.1	55.3	
Посевная площадь под урожай 2006 г. - всего, га	1683		
Зерновые и зернобобовые культуры - всего	1619		
из них:			
пшеница	800		
рожь	133		
ячмень	686		

ПЕРЕПИСИ В РАЗРЕЗЕ КАТЕГОРИЙ ХОЗЯЙСТВ

из них:				
подсобные хозяйства несельскохозяйственных организаций	крестьянские (фермерские) хозяйства	индивидуальные предприниматели	личные подсобные и другие индивидуальные хозяйства граждан	некоммерческие объединения граждан
5	47		10451	170
5	30		10423	31
100.0	63.8		99.7	18.2
X	148		X	X
X	123		X	X
X	25		X	X
145	18387		774	862
145	18164		280	856
134	6742		108	5
11	10565		7	
			111	39
	857		54	812
145	15615		226	44
100.0	86.0		80.7	5.1
134	1515		30	5
134	1485		0	
100	700			
	133			
34	652			

	Хозяйства всех категорий		
		крупные и средние сельскохозяйст- венные организации	малые сельскохо- зяйственные предприятия
кукуруза на зерно	0		
Технические культуры - всего	0		
масличные культуры – всего	0		
из них:			
подсолнечник на зерно	0		
лекарственные культуры	0		
Картофель	5		
Овощные и бахчевые культуры - всего*)	30		
овощи открытого грунта - всего	30		
из них:			
капуста (всех видов)	2		
огурцы	7		
помидоры	11		
свекла столовая	2		
морковь столовая	2		
лук репчатый	1		
чеснок	1		
зеленый горошек	0		
фасоль овощная	0		
кабачки, патиссоны	1		
тыква столовая	0		
перец сладкий	1		
баклажаны	0		
зеленные культуры	2		
продовольственные бахчевые культуры - всего	0		
в том числе:			
арбузы столовые	0		
дыни	0		
Кормовые культуры - всего	30		
травы многолетние	30		

из них:				
подсобные хозяйства несельскохозяйственных организаций	крестьянские (фермерские) хозяйства	индивидуальные предприниматели	личные подсобные и другие индивидуальные хозяйства граждан	некоммерческие объединения граждан
			0	
			0	
			0	
			0	
			0	
			4	0
			26	4
			26	4
			1	0
			6	1
			10	1
			1	0
			1	0
			1	0
			1	0
			0	
			0	
			1	0
			0	0
			1	0
			0	0
			1	1
			0	0
			0	
			0	0
			0	
	30		0	
	30			

	Хозяйства всех категорий	крупные и средние сельскохозяйст- венные организации	малые сельскохо- зяйственные предприятия
в том числе:			
травы многолетние бобовые	30		
люцерна	30		
Структура посевных площадей под урожаем 2006 г. по видам сельскохозяйственных культур, в процентах от всей посевной площади соответствующей категории организаций (хозяйств):			
зерновые и зернобобовые культуры	96.2		
технические культуры	0.0		
картофель	0.3		
овощи и бахчевые культуры	1.8		
кормовые культуры	1.8		
Площади многолетних плодовых насаждений и ягодных культур - всего, га	143		
семечковые культуры - всего	68		
из них:			
яблоня	29		
груша	35		
косточковые культуры - всего	66		
из них:			
слива	14		
вишня	26		
черешня	4		
абрикос	18		
алыча	3		
орехоплодные культуры	3		
ягодники - всего	7		
из них:			
земляника	2		
малина, ежевика	1		
смородина всех видов	2		
рябина черноплодная	0		

подсобные хозяйства несельскохозяйственных организаций	из них:			
	крестьянские (фермерские) хозяйства	индивидуальные предприниматели	личные подсобные и другие индивидуальные хозяйства граждан	некоммерческие объединения граждан
	30			
	30			
100.0	98.0		0.0	
			0.1	
			13.9	8.7
			86.1	91.3
	2.0		0.0	
			105	38
			49	19
			22	7
			25	10
			50	16
			11	3
			18	8
			3	0
			14	3
			2	1
			3	0
			4	3
			2	1
			1	0
			1	2
			0	

	Хозяйства всех категорий	крупные и средние сельскохозяйст- венные организации	малые сельскохо- зяйственные предприятия
облепиха	0		
Структура площадей по видам многолетних насаждений, в процентах от общей площади плодово-ягодных насаждений соответствующей категории организаций (хозяйств):			
семечковые культуры	47.3		
косточковые культуры	46.0		
орехоплодные культуры	2.2		
ягодники	4.5		
Площади виноградников - всего, га	7		
из них:			
винных сортов	1		
столово-винных сортов	1		
столовых сортов	4		
Поголовье сельскохозяйственных животных, голов:			
Крупный рогатый скот	2948	126	
из него коровы	1297	43	
из общего поголовья крупного рогатого скота -			
молочный крупный рогатый скот	881		
мясной крупный рогатый скот	2067	126	
Свиньи	1144		
Овцы и козы	7613	334	
в том числе:			
овцы	6534	280	
козы	1079	54	
Птица	51453		
в том числе:			
куры	41703		
из них куры-несушки	23111		
утки	7103		
гуси	1971		

из них:				
подсобные хозяйства несельскохозяйственных организаций	крестьянские (фермерские) хозяйства	индивидуальные предприниматели	личные подсобные и другие индивидуальные хозяйства граждан	некоммерческие объединения граждан
			0	0
			46.4	49.8
			47.4	42.1
			2.6	1.0
			3.6	7.1
			6	1
			1	
			1	
			4	
195	2026		591	10
79	855		316	4
154	159		558	10
41	1867		33	
226	281		637	
15	4102		3008	154
15	3685		2451	103
	417		557	51
8	1097		50159	189
	540		41002	161
	391		22575	145
	30		7073	
	353		1590	28

	Хозяйства всех категорий	крупные и средние сельскохозяйст- венные организации		малые сельскохо- зяйственные предприятия
индейки	540			
цесарки	36			
перепелки	100			
Лошади	322	3		
Кролики	1401			
Наличие сельскохозяйственной техники, шт.:				
тракторы	56	2		
комбайны:				
зерноуборочные	13	1		
автомобили грузовые и грузопассажирские	314			
плуги тракторные	26	1		
косилки тракторные	9	1		
сеялки	21	1		
В среднем на одну организацию (хозяйство):				
численность работников, человек***)	X	11		
общая земельная площадь, га	X	595	1010	
площадь сельскохозяйственных угодий, га	X	588	1010	
поголовье сельскохозяйственных животных, голов****):				
крупный рогатый скот	X	126		
из них:				
коровы	X	43		
свиньи	X			
овцы и козы	X	167		
птица	X			

*) Включая овощи закрытого грунта по личным подсобным и другим индивидуальным хозяйствам граждан и некоммерческим объединениям.

**) Включая мотокультиваторы со сменными орудиями по личным подсобным и другим индивидуальным хозяйствам граждан.

***) В расчете на одну организацию (хозяйство), осуществлявшую сельскохозяйственную деятельность в 2006 г.

****) В расчете на одну организацию (хозяйство), имевшую поголовье скота соответствующего вида.

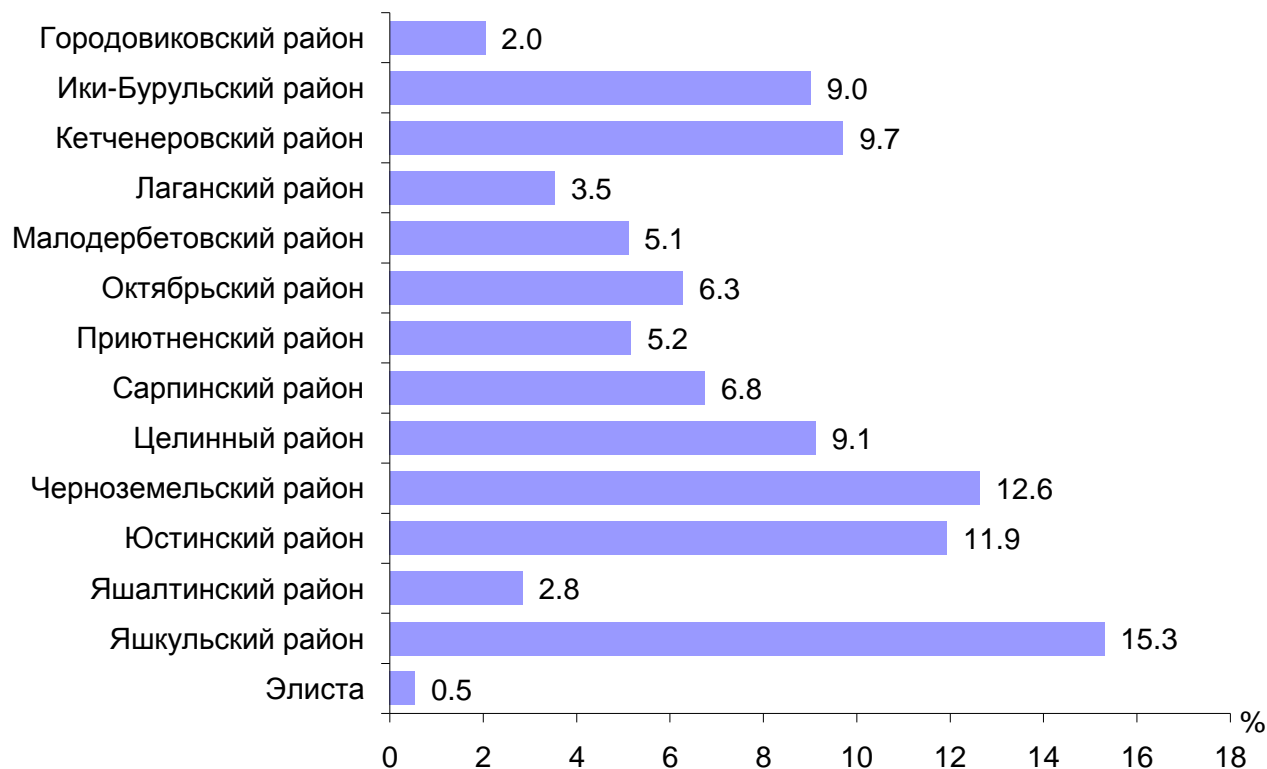
из них:				
подсобные хозяйства несельскохозяйственных организаций	крестьянские (фермерские) хозяйства	индивидуальные предприниматели	личные подсобные и другие индивидуальные хозяйства граждан	некоммерческие объединения граждан
8	174		358	
			36	
			100	
29	281		9	
			1371	30
15	37		2	X
1	11		X	X
23	12		279	X
5	20			X
1	7			X
3	17		X	X
X	5		X	X
29	391		0	5
29	386		0	5
49	78		2	
20	36		1	
75	18		3	
15	273		20	
8	58		20	



ДИАГРАММЫ

1. УДЕЛЬНЫЙ ВЕС РАЙОНОВ РЕСПУБЛИКИ КАЛМЫКИЯ В ОБЩЕЙ ПЛОЩАДИ СЕЛЬСКОХОЗЯЙСТВЕННЫХ УГОДИЙ

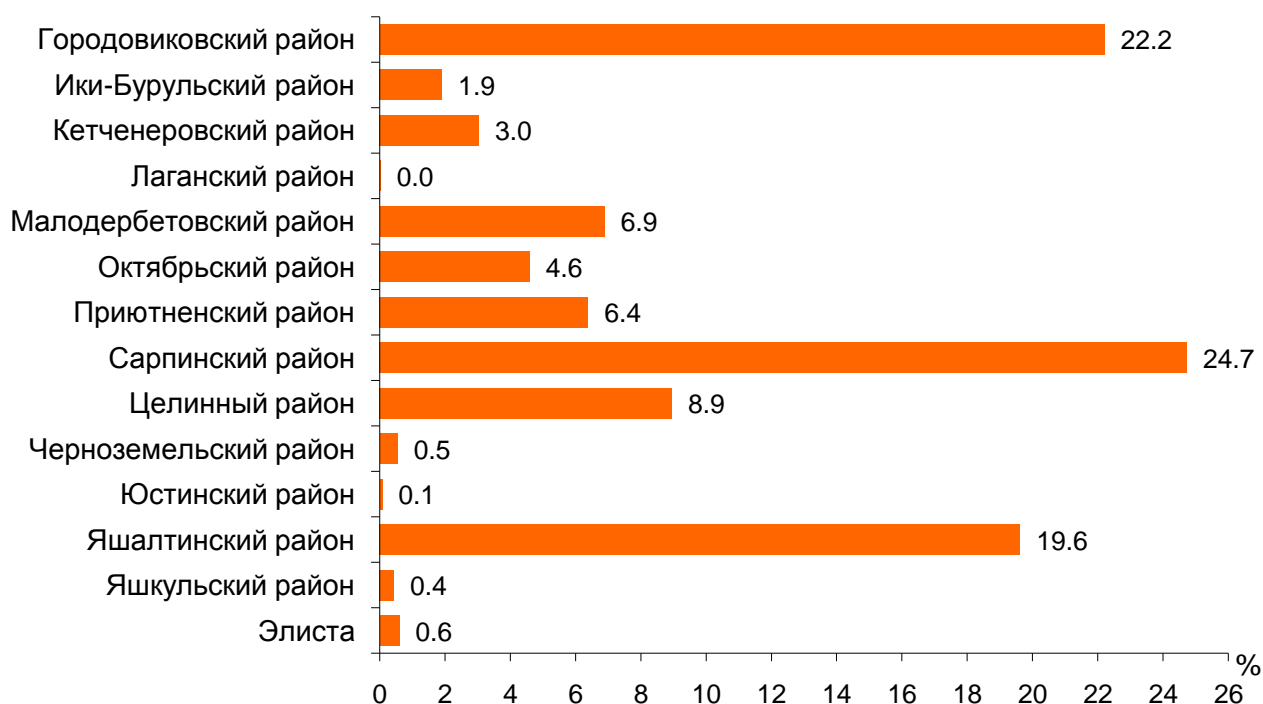
(на 1 июля 2006 г.; в процентах от общей площади сельскохозяйственных угодий
в хозяйствах всех категорий Республики Калмыкия)



2. УДЕЛЬНЫЙ ВЕС РАЙОНОВ РЕСПУБЛИКИ КАЛМЫКИЯ В ОБЩЕЙ ПОСЕВНОЙ ПЛОЩАДИ

СЕЛЬСКОХОЗЯЙСТВЕННЫХ КУЛЬТУР ПОД УРОЖАЙ 2006 ГОДА

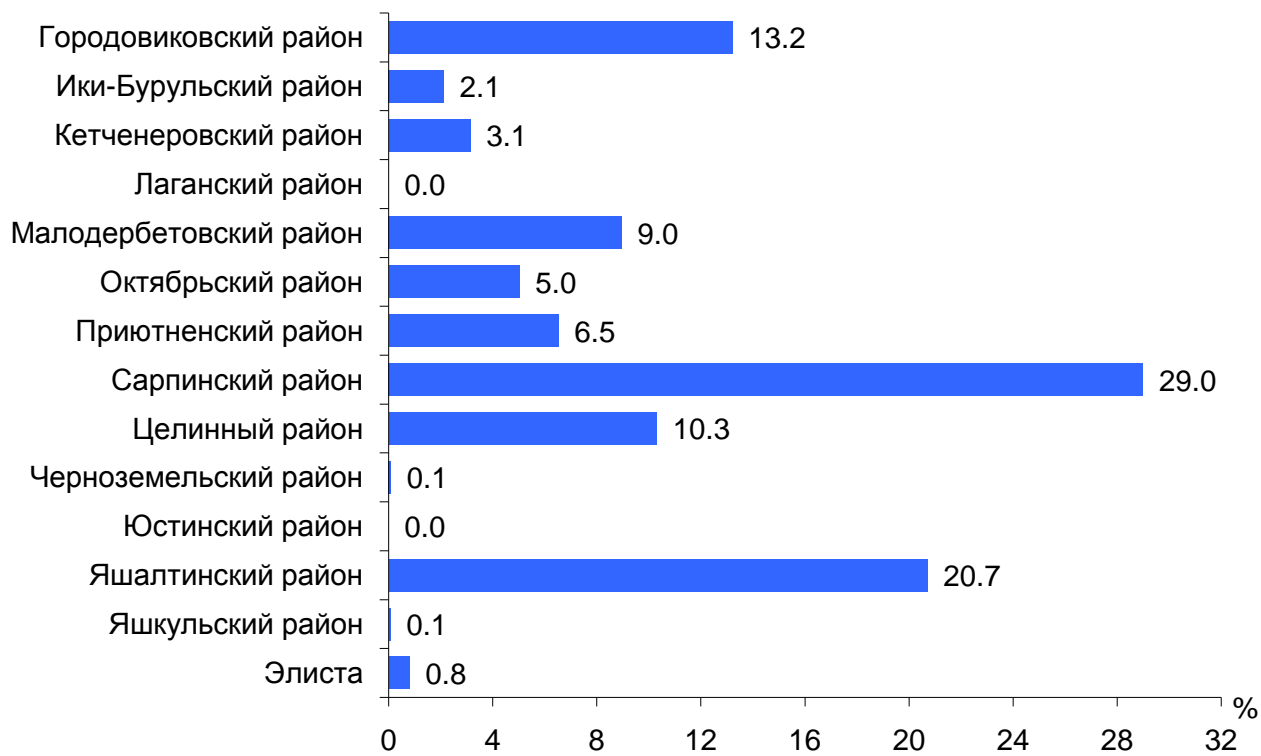
(в процентах от общей посевной площади сельскохозяйственных культур
в хозяйствах всех категорий Республики Калмыкия)



3. УДЕЛЬНЫЙ ВЕС РАЙОНОВ РЕСПУБЛИКИ КАЛМЫКИЯ В ОБЩЕЙ ПОСЕВНОЙ ПЛОЩАДИ

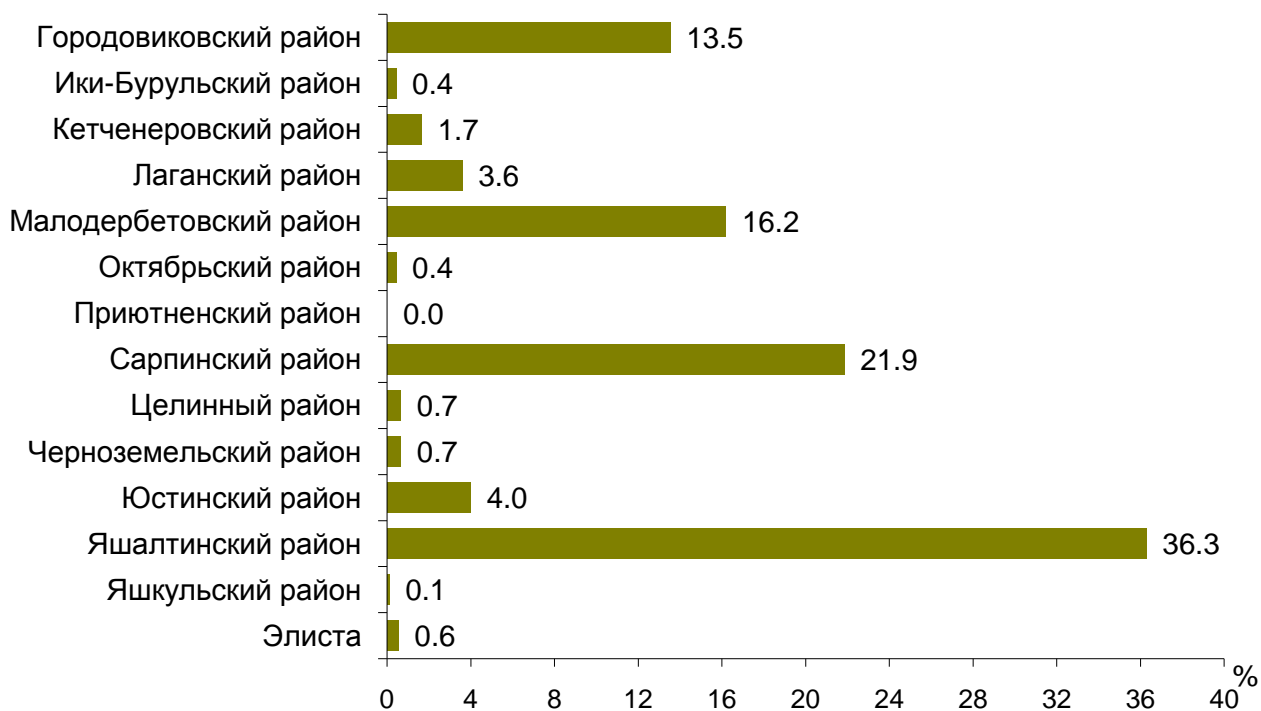
ЗЕРНОВЫХ И ЗЕРНОБОБОВЫХ КУЛЬТУР ПОД УРОЖАЙ 2006 ГОДА

(в процентах от общей посевной площади зерновых и зернобобовых культур в хозяйствах всех категорий Республики Калмыкия)



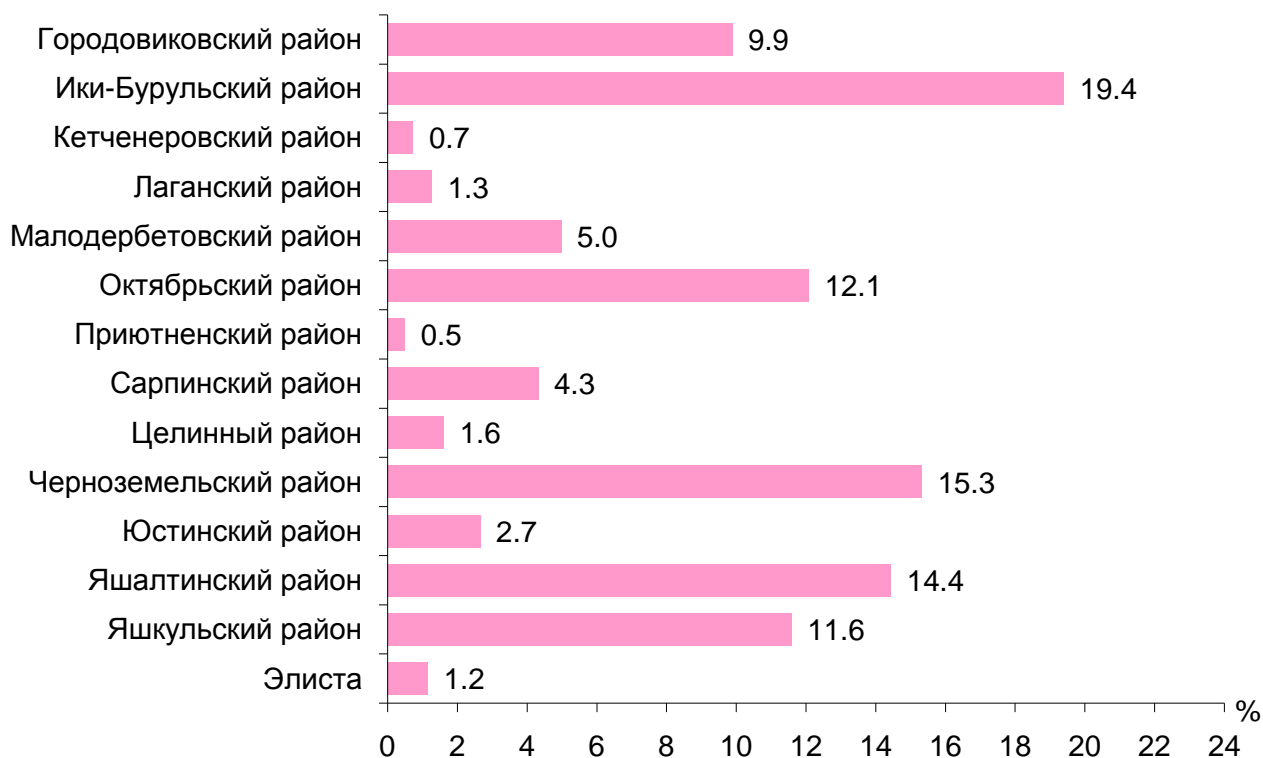
4. УДЕЛЬНЫЙ ВЕС РАЙОНОВ РЕСПУБЛИКИ КАЛМЫКИЯ В ОБЩЕЙ ПОСЕВНОЙ ПЛОЩАДИ КАРТОФЕЛЯ ПОД УРОЖАЙ 2006 ГОДА

(в процентах от общей посевной площади картофеля в хозяйствах всех категорий Республики Калмыкия)



5. УДЕЛЬНЫЙ ВЕС РАЙОНОВ РЕСПУБЛИКИ КАЛМЫКИЯ В ОБЩЕЙ ПОСЕВНОЙ ПЛОЩАДИ ОВОЩНЫХ И БАХЧЕВЫХ КУЛЬТУР ПОД УРОЖАЙ 2006 ГОДА

(в процентах от общей посевной площади овощных и бахчевых культур в хозяйствах всех категорий Республики Калмыкия)

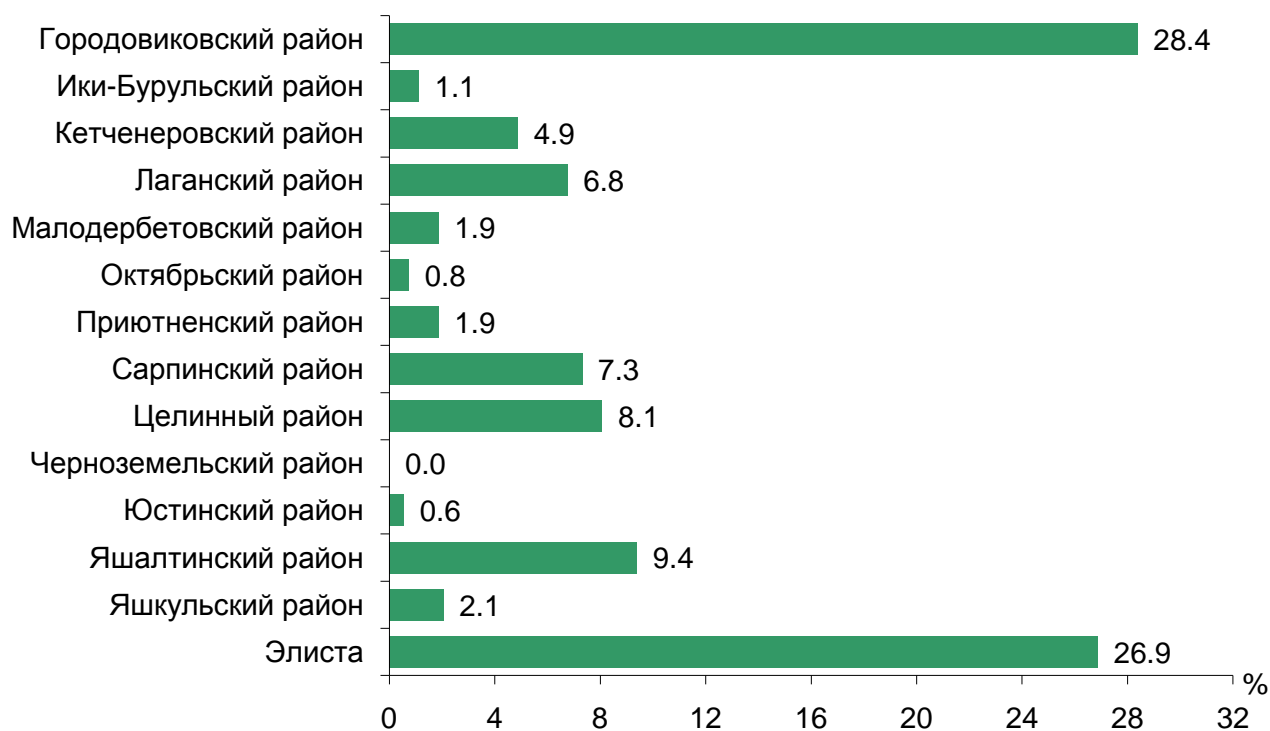


6. УДЕЛЬНЫЙ ВЕС РАЙОНОВ РЕСПУБЛИКИ КАЛМЫКИЯ В ПЛОЩАДИ МНОГОЛЕТНИХ

ПЛОДОВЫХ НАСАЖДЕНИЙ И ЯГОДНЫХ КУЛЬТУР

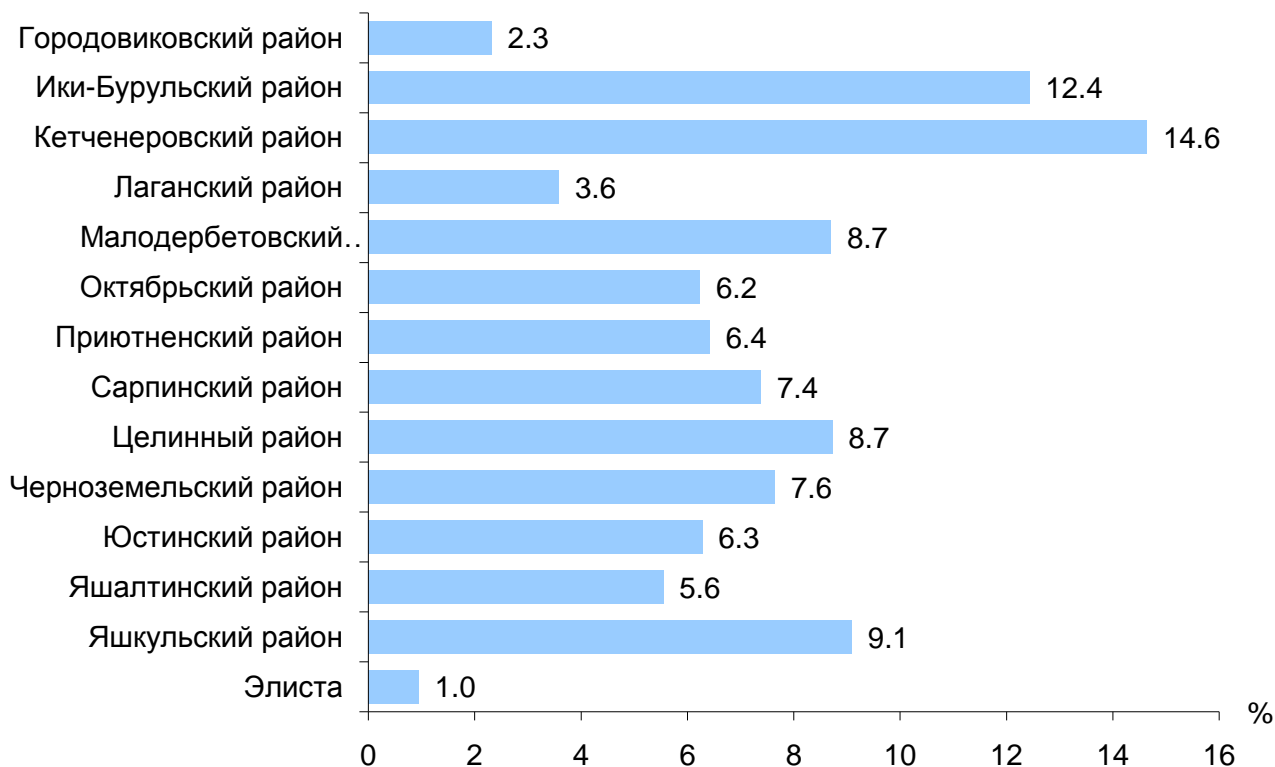
(на 1 июля 2006 года; в процентах от всей площади многолетних насаждений и ягодных культур

в хозяйствах всех категорий Республики Калмыкия)



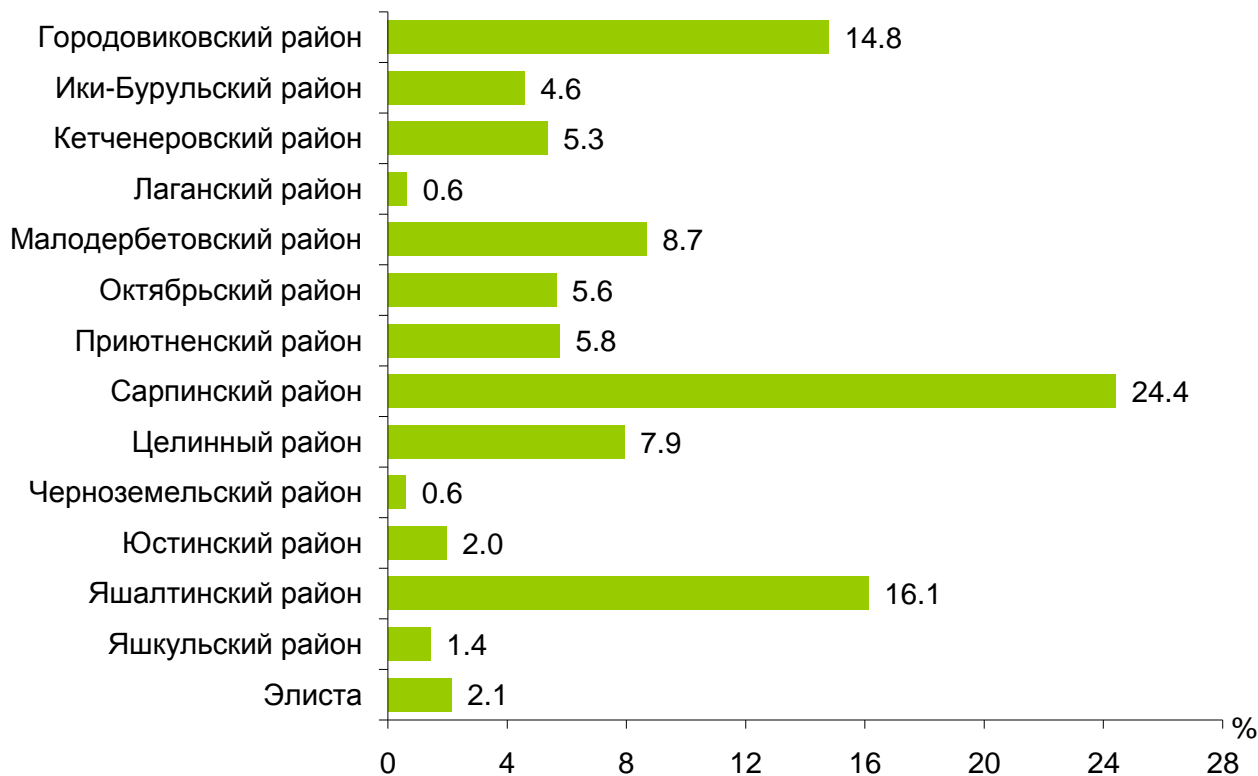
7. УДЕЛЬНЫЙ ВЕС РАЙОНОВ РЕСПУБЛИКИ КАЛМЫКИЯ В ОБЩЕМ ПОГОЛОВЬЕ КРУПНОГО РОГАТОГО СКОТА

(на 1 июля 2006 года; в процентах от общего поголовья крупного рогатого скота в хозяйствах всех категорий Республики Калмыкия)



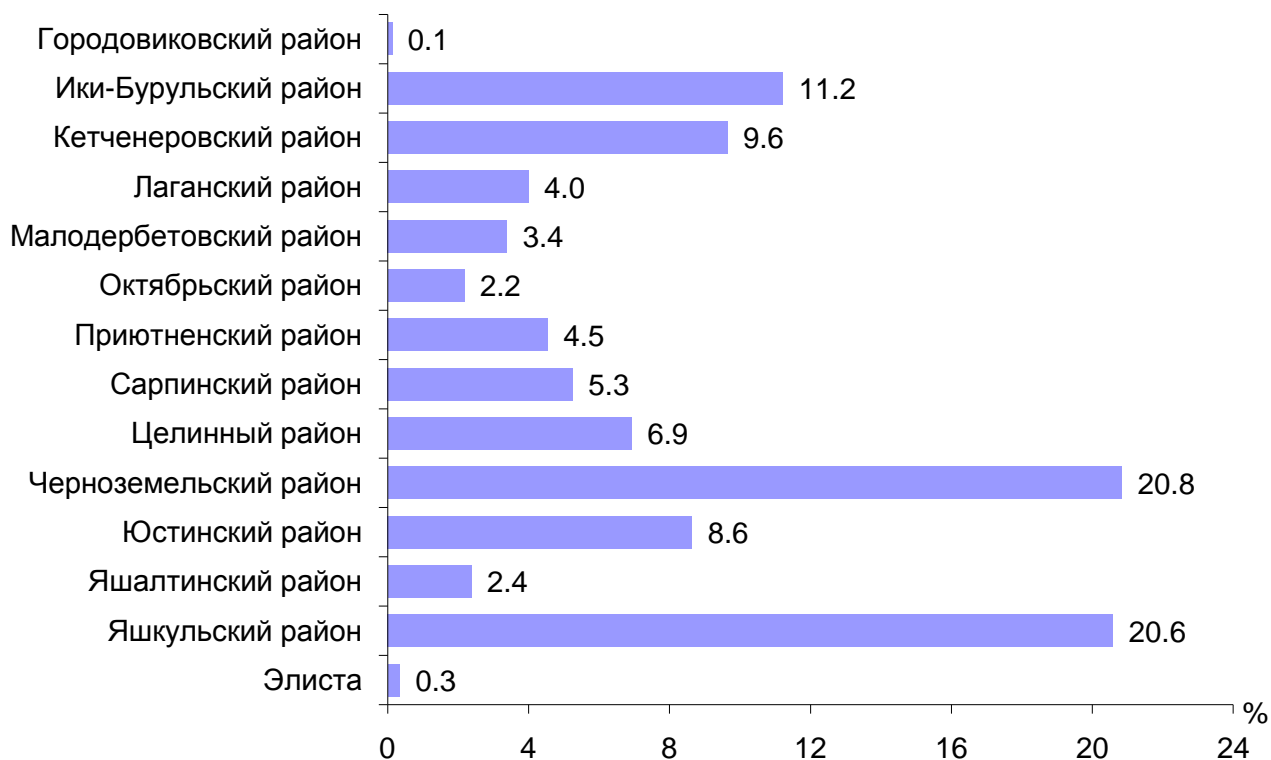
8. УДЕЛЬНЫЙ ВЕС РАЙОНОВ РЕСПУБЛИКИ КАЛМЫКИЯ В ОБЩЕМ ПОГОЛОВЬЕ СВИНЕЙ

(на 1 июля 2006 года; в процентах от общего поголовья свиней в хозяйствах всех категорий Республики Калмыкия)



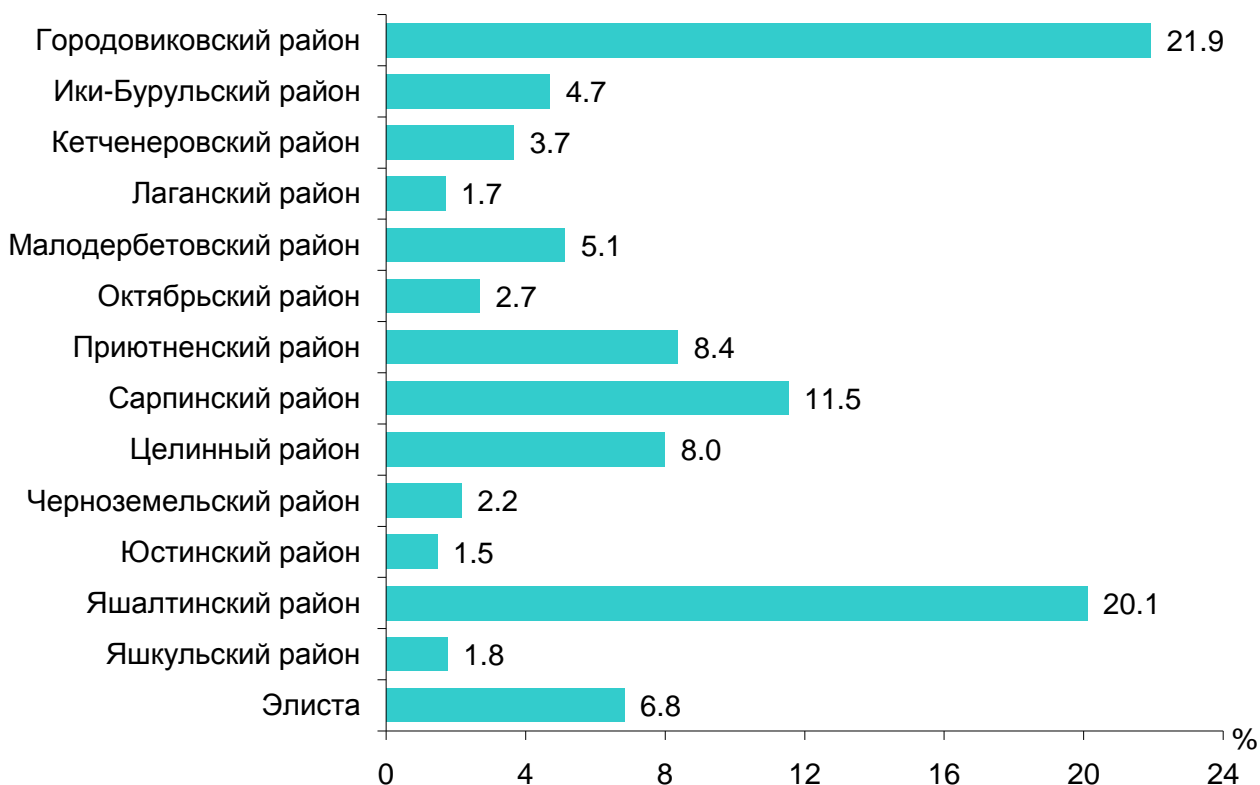
9. УДЕЛЬНЫЙ ВЕС РАЙОНОВ РЕСПУБЛИКИ КАЛМЫКИЯ В ОБЩЕМ ПОГОЛОВЬЕ ОВЕЦ И КОЗ

(на 1 июля 2006 года; в процентах от общего поголовья овец и коз в хозяйствах всех категорий Республики Калмыкия)



10. УДЕЛЬНЫЙ ВЕС РАЙОНОВ РЕСПУБЛИКИ КАЛМЫКИЯ В ОБЩЕМ ПОГОЛОВЬЕ ПТИЦЫ

(на 1 июля 2006 года; в процентах от общего поголовья птицы в хозяйствах всех категорий Республики Калмыкия)



Территориальный орган Федеральной службы
государственной статистики по Республике Калмыкия

**ВСЕРОССИЙСКАЯ СЕЛЬСКОХОЗЯЙСТВЕННАЯ ПЕРЕПИСЬ 2006 ГОДА
(В 6 томах)**

**ТОМ 1. Основные итоги Всероссийской сельскохозяйственной переписи
2006 года**

**Книга 2. Основные итоги Всероссийской сельскохозяйственной переписи
2006 года по районам Республики Калмыкия**

Официальное издание

Ответственные за выпуск:

Л.Э. Васькаева

Н.С. Каминова

Тел. 3-95-61

Подписано в печать 19.11.2008г.

Формат 60x84 ^{1/8}

Тираж

Заказ №